


---

# डीपीईई / DPEE



---

## डिप्लोमा इन फार्मेसी एग्जिट इग्जैमिनेशन



## Diploma in Pharmacy Exit Examination

### सूचना बुलेटिन

## Information Bulletin

### अक्टूबर 2024/ October 2024

## महत्वपूर्ण तिथियाँ/ IMPORTANT DATES

Processes	Timelines
आवेदन ऑनलाइन जमा करना Online Submission of Applications	24 अगस्त 2024 (दोपहर 3 बजे के बाद) से 13 सितम्बर 2024 (11:55 PM तक) 24th August 2024 (3:00PM Onwards) to 13th September 2024 (Till 11:55PM)
सभी सफल भुगतान आवेदनों के लिए सम्पादन विंडो Edit Window for All Payment Success Applications (Any information/ documents can be edited except Name, Nationality, Email, Mobile number and Test City)	16 सितम्बर 2024 से 18 सितम्बर 2024 तक 16th September 2024 to 18th September 2024
दोषपूर्ण/गलत छवियों को सुधारने के लिए अंतिम संपादन विंडो: <b>Final Edit Window</b> to rectify Deficient/Incorrect Images (No further opportunity shall be given) 1. फोटोग्राफ़/Photograph 2. हस्ताक्षर/Signatures 3. अंगूठे का निशान/Thumb Impression	24 सितम्बर 2024 से 25 सितम्बर 2024 24th September 2024 to 25th September 2024
प्रवेश पत्र जारी करना Issue of Admit Card	30 सितम्बर 2024 30th September 2024
परीक्षा की तिथि Examination Date	<b>3, 4 एवं 5 अक्टूबर 2024</b> 3rd, 4th and 5th October 2024
परिणाम की घोषणा Declaration of Result	4 नवम्बर 2024 तक By 4th November 2024

---

## आयुर्विज्ञान में राष्ट्रीय परीक्षा बोर्ड (एनबीईएमएस) से संपर्क करें/ CONTACT National Board of Examinations in Medical Sciences (NBEMS) :

- ❖ सूचना बुलेटिन और वेबसाइट (<https://natboard.edu.in>) आपको आवेदन जमा करने की पूरी प्रक्रिया में मार्गदर्शन करेगी और आपके अधिकांश प्रश्नों का उत्तर देने में मदद करेगी। यदि आप अभी भी समस्याओं का सामना कर रहे हैं, तो एनबीईएमएस के परीक्षार्थी सहायता फोन और ईमेल द्वारा उपलब्ध है। The information bulletin & website (<https://natboard.edu.in>) shall guide you through the entire process of application submission and help to answer most of your queries. In case you are still facing issues, then National Board of Examinations in Medical Sciences (NBEMS) Candidate Care Support is available by phone and email.
- ❖ **डीपीईई अक्टूबर 2024 सत्र हेल्पडेस्क:** सभी डीपीईई अक्टूबर 2024 सत्र से संबंधित प्रश्नों के लिए हेल्पडेस्क नीचे दिए गए विवरण के अनुसार उपलब्ध होगा: **DPEE October 2024 Session Helpdesk:** A helpdesk for all DPEE October 2024 session related queries shall be available as per details mentioned below:

<b>Helpline Number</b>	+91-7996165333
<b>Helpline Portal</b>	<b>For queries related to application form submission/ Refund of failed transactions/ Payment Gateway related issues etc:</b> Portal can be accessed through applicant login after registering an application for DPEE October 2024
	<b>For queries related to Eligibility/ Documents/ Images:</b> NBEMS Communication Web Portal accessible through NBEMS Website (Contact Us tab)
<b>Official Website</b>	<a href="https://natboard.edu.in">https://natboard.edu.in</a>

---

❖ इन समयों के दौरान फ़ोन सहायता उपलब्ध होगी: **Phone support** will be available during these times:

- 24 अगस्त 2024 से 31 अक्टूबर 2024: सोमवार से शुक्रवार तक सुबह 9:30 बजे से शाम 6:00 बजे तक
- 3, 4 एवं 5 अक्टूबर 2024 (परीक्षा का दिन): सुबह 7:00 बजे से शाम 7:00 बजे तक
- **24th August to 31st October 2024: 9:30 AM to 6:00 PM from Monday to Friday**
- **3rd, 4th and 5th October 2024 (Examination days): 7:00 AM to 7:00 PM**

# अनुक्रमणिका/ INDEX

S. No	अन्तर्वस्तु/ CONTENTS	Page No.
1	भूमिका/ Introduction	6
2	परीक्षार्थियों के लिए सूचना/ Information for Candidates	8
3	परीक्षा शुल्क/ Examination Fee	20
4	पात्रता मापदंड/ Eligibility Criteria	22
5	डीपीईई परीक्षा की योजना/ Scheme of DPE Examination	26
6	प्रवेश पत्र और परीक्षा दिवस प्रक्रिया/ Admit Card and Test Day Procedures	31
7	डीपीई परीक्षा केंद्र/ Centre for DPE Examination	42
8	ऑनलाइन डीपीईई आवेदन पत्र भरने के निर्देश/ Instructions to Fill Online DPEE Application Form	47
9	सावधानी नोटिस, गैर-प्रकटीकरण समझौता और अनुचित साधन/ Caution Notice, Non- Disclosure Agreement and Unfair Means	59
10	परिणाम/ Result	68
11	संचार प्रोटोकॉल/ Communication Protocols	71
12	पाठ्यक्रम और परीक्षा ब्लू प्रिंट/ Syllabus and Exam Blue Print	74
13	छवि अपलोड निर्देश/ Image Upload Instructions	79

---

# 1. भूमिका/Introduction

डिप्लोमा इन फार्मैसी एग्जिट परीक्षा को डिप्लोमा इन फार्मैसी एग्जिट इग्जैमिनेशन विनियम, 2022 के माध्यम से लागू किया गया है।

इन विनियमों के लागू होने के बाद, जिन उम्मीदवारों ने फार्मैसी में डिप्लोमा का अनुमोदित पाठ्यक्रम सफलतापूर्वक पूरा कर लिया है और डिप्लोमा इन फार्मैसी एग्जिट परीक्षा में अर्हता प्राप्त कर ली है, वे ही फार्मैसी अधिनियम 1948 की धारा 33 के तहत फार्मासिस्ट के रूप में पंजीकरण के लिए पात्र होंगे। यह उन व्यक्तियों पर लागू नहीं होगा जिनके नाम राज्य के फार्मासिस्टों के रजिस्टर में पहले से ही दर्ज हैं।

नियमों के अनुसार, “डिप्लोमा इन फार्मैसी एग्जिट एग्जामिनेशन (डीपीईई) का उद्देश्य यह सुनिश्चित करना है कि राज्य भेषजी परिषद के साथ फार्मासिस्ट के रूप में पंजीकरण के लिए आवेदन करने वाले परीक्षार्थी ने डिप्लोमा इन फार्मैसी (डी- फ़ार्म) में फ़ार्मैसी शिक्षा एवं एक व्यापक व्यावहारिक प्रशिक्षण कार्यक्रम प्राप्त किया है जैसा कि शिक्षा विनियम, 2020 या समय-समय पर लागू होने वाले विनियम में प्रदान किया गया है, एक ऐसे संस्थान में जो फार्मैसी अधिनियम, 1948 की धारा 12 के तहत फार्मैसी काउंसिल ऑफ इंडिया द्वारा अनुमोदित है।

फार्मैसी एग्जिट परीक्षा में डिप्लोमा उत्तीर्ण करने के बाद, एक परीक्षार्थी फार्मैसी अधिनियम, 1948 की धारा 32(2) में उल्लिखित शर्तों को पूरा करने के अधीन फार्मासिस्ट के रूप में पंजीकरण का हकदार होगा। पंजीकरण के लिए आवेदन रजिस्ट्रार को संबोधित किया जाएगा जो राज्य भेषजी परिषद को अधिनियम की धारा 46(2)(जी) में निर्दिष्ट निर्धारित शुल्क और दस्तावेजों के साथ देना होगा।

आयुर्विज्ञान में राष्ट्रीय परीक्षा बोर्ड (एनबीईएमएस) को डिप्लोमा इन फार्मैसी एग्जिट एग्जामिनेशन विनियम, 2022 के अनुसार डिप्लोमा इन फार्मैसी एग्जिट एग्जामिनेशन (डीपीईई) आयोजित करने की जिम्मेदारी सौंपी गई है। एनबीईएमएस की भूमिका परीक्षा के संचालन, परिमाण के प्रकाशन और परिमाण को फार्मैसी काउंसिल ऑफ इंडिया और सभी राज्य फार्मैसी काउंसिल को सौंपने तक सीमित है।

The Diploma in Pharmacy Exit Examination has been introduced through Diploma in Pharmacy Exit Examination Regulations, 2022.

---

After coming into force of these regulations, the candidates who have successfully completed the approved course of Diploma in Pharmacy and have qualified the Diploma in Pharmacy Exit Examination only will be eligible for registration as pharmacists under section 33 of the Pharmacy Act 1948. These regulation shall not apply to the persons whose names are already entered in the register of pharmacists for the state.

As per the regulations, “The objective of the Diploma in Pharmacy Exit Examination (DPEE) is to ensure that a candidate applying for registration as pharmacist with the State Pharmacy Council has undergone pharmacy education and a comprehensive practical training programme in Diploma in Pharmacy (D.Pharm) course as provided in the Education Regulations, 2020 or the regulations that may be in force from time to time in an institution approved by Pharmacy Council of India under section 12 of the Pharmacy Act, 1948.

After having passed the Diploma in Pharmacy Exit Examination, a candidate shall be entitled to registration as a pharmacist subject to fulfilment of the conditions enumerated in section 32(2) of the Pharmacy Act, 1948. The applications for registration shall be addressed to the Registrar of the State Pharmacy Council and shall be accompanied by the prescribed fee and the documents as referred to in section 46(2)(g) of the Act.

National Board of Examinations in Medical Sciences (NBEMS) has been entrusted with the responsibility to conduct the Diploma in Pharmacy Exit Examination (DPEE) as per Diploma in Pharmacy Exit Examination Regulations, 2022. Role of NBEMS is limited to conduct of the Examination, publishing the result and handing over the result to Pharmacy Council of India & all State Pharmacy Councils.

---

## 2. परीक्षार्थियों के लिए सूचना/Information for Candidates

- 2.1. वर्तमान कार्यक्रम के अनुसार, डिप्लोमा इन फ़ार्मेसी एग्जिट इग्जैमिनेशन एनबीईएमएस द्वारा हर साल मार्च/अप्रैल और सितम्बर/अक्टूबर में आयोजित किया जाएगा। As per the current schedule, the Diploma in Pharmacy Exit Examination (DPEE) shall be conducted by the NBEMS biannually. The DPEE shall be conducted in March/April and September/October every year.
- 2.2. डीपीईई का पहला सत्र अक्टूबर 2024 में महत्वपूर्ण तिथियों और परीक्षा की योजना के तहत विस्तृत कार्यक्रम के अनुसार आयोजित किया जाएगा। The first session of DPEE shall be held in October 2024 as per schedule detailed under Important Dates and Scheme of Examination.
- 2.3. परीक्षार्थियों को सलाह दी जाती है कि वे सूचना बुलेटिन को ध्यान से पढ़ें और डीपीईई अक्टूबर 2024 सत्र के लिए ऑनलाइन सबमिशन प्रक्रिया शुरू करने से पहले सूचना बुलेटिन के साथ-साथ एनबीईएमएस वेबसाइट <https://natboard.edu.in> पर डीपीईई इंडेक्स पेज पर दिए गए ऑनलाइन आवेदन पत्र को जमा करने के बारे में निर्देशों का अध्ययन करें। Candidates are advised to read the Information Bulletin carefully and go through the instructions regarding submission of online application form given in the information bulletin as well as on DPEE index page on NBEMS website <https://natboard.edu.in> before starting online submission process for DPEE October 2024 session.
- 2.4. परीक्षार्थी को यह सुनिश्चित करना चाहिए कि आवेदन पत्र के ऑनलाइन जमा करने के दौरान दर्ज की गई सभी जानकारी सही और तथ्यात्मक है। ऑनलाइन आवेदन पत्र में परीक्षार्थियों द्वारा प्रदान की गई जानकारी को सही माना जाएगा और एनबीईएमएस किसी भी परिस्थिति में परीक्षार्थियों द्वारा प्रदान की गई जानकारी में बदलाव के लिए किसी भी अनुरोध पर विचार नहीं करेगा। आवेदन पत्र में दर्ज कुछ जानकारी को संपादित करने का विकल्प संपादन विंडो के दौरान परीक्षार्थियों के लिए उपलब्ध होगा। कृपया एडिट विंडो के बारे में विवरण



---

के लिए आवेदन पत्र भरने के निर्देश से सम्बंधित अध्याय देखें। Candidate should ensure that all the information entered during the online submission of application form is correct and factual. Information provided by the candidates in the online application form shall be treated as correct and **NBEMS will not entertain, under any circumstances, any request for change in the information provided by the candidates.** The option of editing certain information entered in the application form shall be available to the candidates during the edit window. Please refer Chapter on Instructions to fill Application Form for details regarding Edit Window.

- 2.5. एनबीईएमएस स्वयं किसी भी परिस्थिति में ऑनलाइन आवेदन पत्र जमा करने के समय परीक्षार्थियों द्वारा दर्ज की गई किसी भी जानकारी को संपादित / संशोधित / परिवर्तित नहीं करता है। संपादन विंडो बंद होने के बाद आवेदन पत्र में दी गई जानकारी में कोई परिवर्तन करने के लिए आवेदन पत्र तक पहुंचने का कोई प्रावधान नहीं है। कोई परिवर्तन करने के ऐसे अनुरोधों पर विचार नहीं किया जाएगा। हालांकि, परीक्षार्थी निर्धारित कट-ऑफ तारीखों द्वारा अपलोड की गयी छवियों और दस्तावेजों के संबंध में अपने आवेदन (यदि ऐसा एनबीईएमएस द्वारा सूचित किया गया है) में कमियों को सुधारने में सक्षम होंगे। **NBEMS itself does not edit /modify/alter any information entered by the candidates at the time of online submission of application form under any circumstances.** There is no provision of accessing the application form to make any changes in the information provided in the application form after closure of edit window. Such requests to make any changes shall not be entertained. Candidates, however, shall be able to rectify the deficiencies in their application (if so communicated by NBEMS) regarding images and documents uploaded by the prescribed cut-off dates.
- 2.6. डीपीईई अक्टूबर 2024 सत्र के लिए आवेदन केवल एनबीईएमएस वेबसाइट <https://natboard.edu.in> के माध्यम से ऑनलाइन जमा किया जा सकता है, आवेदन जमा करने के लिए कोई अन्य पद्धति नहीं है। किसी अन्य माध्यम से प्रस्तुत किए गए आवेदन को सरसरी तौर पर खारिज कर दिया जाएगा। Application for DPEE October 2024 session can only be submitted online through NBEMS website <https://natboard.edu.in> There is no other methodology for

---

application submission. Application submitted through any other mode shall be summarily rejected.

- 2.7. झूठी या मनगढ़ंत जानकारी देने वाले परीक्षार्थियों के आवेदन पर विचार नहीं किया जाएगा और परीक्षार्थियों को एनबीईएमएस या अन्य संस्थानों द्वारा आयोजित भविष्य की किसी भी परीक्षा में बैठने से रोका जा सकता है। Applications of candidates producing false or fabricated information shall not be considered and candidates may be further debarred from appearing in any future examinations conducted by NBEMS or other Institutions.
- 2.8. कृपया डीपीईई आवेदन पत्र भरने के निर्देश पर अध्याय देखें। परीक्षार्थियों को सलाह दी जाती है कि वे प्रस्तुत किए गए अपने आवेदनों की समीक्षा करें और कमियों, यदि कोई हो, को नीचे दिए गए विवरण के अनुसार विंडो के भीतर सुधारें। परीक्षार्थी ध्यान दें कि आवेदन पत्र में कमी के बारे में उन्हें एनबीईएमएस द्वारा सूचित किया जा सकता है, हालांकि, यह सुनिश्चित करना पूरी तरह से आवेदक की जिम्मेदारी होगी कि प्रस्तुत किया गया आवेदन सूचना बुलेटिन के अनुसार सभी पहलुओं में पूर्ण है। यदि आवेदन में कोई कमी, जिसे एनबीईएमएस द्वारा परीक्षा आयोजित करने से पहले आवेदक को सूचित नहीं किया गया था, किसी भी बाद के चरण में नोट किया जाता है, तो यह परीक्षार्थी के पक्ष में कोई इक्विटी नहीं बनाएगा और परीक्षार्थियों को परीक्षा के लिए पात्रता से सम्बंधित कोई अधिकार प्रदान नहीं करेगा।। Please refer Chapter on *Instructions to Fill DPEE Application Form*. Candidates are advised to review their applications submitted and rectify the deficiencies, if found any, within the window as detailed below. Candidates may note that deficiency in the application form may be communicated to them by NBEMS, however, **it shall be the sole responsibility of the applicant to ensure that the application submitted is complete in all aspects as per the information bulletin.** If any deficiency in the application which was not communicated by NBEMS to the applicant before conduct of the examination, is noted at any later stage, this would not create any equity in favour of the candidate and confer any rights on to the candidates for grant of eligibility for the examination.

---

**2.8.1.संपादन विंडो:** जिन परीक्षार्थियों ने आवेदन जमा करने के दौरान सफलतापूर्वक अपना आवेदन का भुगतान जमा किया है, उन्हें **16 सितम्बर 2024 से 18 सितम्बर 2024** के दौरान अपने आवेदनों को संपादित करने की अनुमति दी जाएगी। संपादन विंडो के दौरान कोई नया आवेदन पंजीकृत नहीं किया जा सकता है नाहि कोई आवेदन का भुगतान किया जा सकता है। नाम, परीक्षा शहर, राष्ट्रियता, मोबाइल नम्बर और ईमेल आईडी को छोड़कर संपादन विंडो के दौरान किसी भी जानकारी/दस्तावेज को बदला/सुधारा जा सकता है। विंडो बंद होने से पहले सूचना को कितनी भी बार संपादित किया जा सकता है। अंतिम सबमिट की गई जानकारी रिकॉर्ड में सहेजी जाएगी। **Edit Window:** Candidates who have successfully submitted their payment for the application during Application Submission window shall only be allowed to edit their applications during **16th September 2024 to 18th September 2024** No new application can be registered or payment can be made during edit window. Any information/document can be changed/corrected during the edit window except for Name, Test City, Nationality, Mobile Number and Email ID. Information can be edited any number of times before the closure of the window. The last submitted information will be saved in records.

**2.8.2.अंतिम संपादन विंडो:** अपलोड की गई छवियों (फोटो, हस्ताक्षर, अंगूठे का निशान) से संबंधित कमी के बारे में संबंधित परीक्षार्थियों को सूचित किया जाएगा और इसे अंतिम संपादन विंडो यानी **24 सितम्बर 2024 से 25 सितम्बर 2024** के दौरान ठीक किया जा सकता है। सुधार करने के लिए आगे कोई अवसर नहीं दिया जाएगा। परीक्षार्थियों को सलाह दी जाती है कि वे निर्धारित छवि अपलोड दिशानिर्देशों के अनुसार अपने आवेदन में छवियों को प्रस्तुत करें। **दिशानिर्देशों के अनुसार छवियों को प्रस्तुत करने में विफलता और/या छवियों को सुधारने में विफलता पर आवेदन को अस्वीकार कर दिया जाएगा।** **Final Edit Window: Deficiency related to images uploaded** (photograph, Signature, Thumb Impression) shall be intimated to the concerned candidates and same can be corrected during the final edit window i.e. **24th September to 25th September 2024**. No further opportunity shall be given to make corrections. Candidates are advised to submit the images in their application as per prescribed image upload guidelines.

---

**Failure to submit images as per guidelines and/or failure to rectify the images shall invite rejection of the application.**

2.8.3. परीक्षार्थी जो अपेक्षित दस्तावेजों के साथ विधिवत भरे हुए आवेदन जमा करने में विफल रहते हैं और / या **सुधार के लिए निर्धारित अंतिम तिथि** तक अपने आवेदनों में कमियों को सुधारने में विफल रहते हैं, उन्हें अपात्र घोषित किया जाएगा। परीक्षा के आयोजन से पहले अपात्र घोषित किए गए परीक्षार्थियों को प्रवेश पत्र जारी नहीं किए जाएंगे। ऐसे में पूरी फीस जब्त कर ली जाएगी। ऐसे परीक्षार्थियों के लिए जो अपूर्ण आवेदनों के कारण DPEE अक्टूबर 2024 के लिए अपात्र घोषित किए गए हैं, डीपीईई के किसी भी पिछले सत्र में एडमिट कार्ड जारी करना डीपीईई अक्टूबर 2024 के लिए एडमिट कार्ड जारी करने का आधार नहीं होगा। Candidates who fail to submit duly completed applications for DPEE October 2024 with requisite documents and/or fail to rectify the deficiencies in their applications by the **last date prescribed for rectification** shall be declared ineligible. **Admit Card shall not be issued to candidates who are declared ineligible before conduct of examination.** In such cases, the entire fees will be forfeited.

2.9. झूठे या मनगढ़ंत रिकॉर्ड प्रस्तुत करने वाले परीक्षार्थियों के आवेदनों पर विचार नहीं किया जाएगा और ऐसे परीक्षार्थियों को एनबीईएमएस की भविष्य की परीक्षाओं में शामिल होने से वंचित कर दिया जाएगा। यदि गलत या मनगढ़ंत रिकॉर्ड/सूचना प्रस्तुत की जाती है या किसी अनुचित साधन का उपयोग किया जाता है तो एनबीईएमएस द्वारा उचित समझे जाने पर कार्रवाई की जाएगी। Applications of candidates producing false or fabricated records will not be considered and such candidates will be further debarred from appearing in the future examinations of NBEMS. Action as deemed appropriate by NBEMS will be taken if false or fabricated records/ information is submitted or any unfair means are used.

2.10. परीक्षार्थियों को यह सुनिश्चित करने की सलाह दी जाती है कि ऑनलाइन आवेदन पत्र में कोई अनिवार्य कॉलम खाली नहीं छोड़ा गया है। आवेदन पत्र की अस्वीकृति की स्थिति में, किसी भी पत्राचार/पुनर्विचार के अनुरोध पर विचार नहीं किया जाएगा। Candidates are advised to ensure that no mandatory column in the online application form is left blank. In the event of rejection of the

---

application form, no correspondence/request for re-consideration will be entertained.

- 2.11. परीक्षार्थियों को ऑनलाइन आवेदन पत्र जमा करने से पहले यह सुनिश्चित कर लेना चाहिए कि वे निर्धारित कट-ऑफ तिथि तक डिप्लोमा इन फार्मेसी योग्यता के लिए अंतिम परीक्षा उत्तीर्ण कर लेंगे और उनकी डिप्लोमा इन फार्मेसी योग्यता डिप्लोमा फार्मेसी अधिनियम, 1948 के धारा 12 के तहत फार्मेसी काउंसिल ऑफ इंडिया द्वारा अनुमोदित संस्थान से की गई है। यदि किसी भी समय यह पाया जाता है कि डिप्लोमा इन फार्मेसी योग्यता किसी मान्यता प्राप्त संस्थान से प्राप्त नहीं की गई है, तो उम्मीदवारी/परिणाम रद्द कर दिया जाएगा/रद्द माना जाएगा। Candidates should ensure before submission of online application form that they shall qualify the final examination for their Diploma in Pharmacy qualification by the prescribed cut-off date and their Diploma in Pharmacy qualification has been undertaken from an institution approved by the Pharmacy Council of India under section 12 of the Pharmacy Act, 1948. If it is found at any point of time that their Diploma in Pharmacy qualification is not obtained from a recognized institution, the candidature/result shall be cancelled/ deemed to be cancelled.
- 2.12. परीक्षार्थी कृपया ध्यान दें कि डीपीईई में उपस्थिति राज्य फार्मेसी काउंसिल के साथ पंजीकरण सुरक्षित करने के लिए कोई स्वचालित अधिकार प्रदान नहीं करती है। डिप्लोमा इन फार्मेसी एग्जिट परीक्षा उत्तीर्ण करने के बाद, एक उम्मीदवार फार्मेसी अधिनियम, 1948 की धारा 32(2) में उल्लिखित शर्तों को पूरा करने के अधीन फार्मासिस्ट के रूप में पंजीकरण का हकदार होगा। पंजीकरण के लिए आवेदन राज्य फार्मेसी काउंसिल के रजिस्ट्रार को संबोधित किया जाएगा और अधिनियम की धारा 46(2)(जी) में निर्दिष्ट निर्धारित शुल्क और दस्तावेजों के साथ जमा करना होगा। Candidates may kindly note that appearance in DPEE does not confer any automatic rights to secure registration with the State Pharmacy Council. After having passed the Diploma in Pharmacy Exit Examination, a candidate shall be entitled to registration as a pharmacist subject to fulfilment of the conditions enumerated in section 32(2) of the Pharmacy Act, 1948. The applications for registration shall be addressed to the Registrar of the State Pharmacy Council and shall be accompanied by the

---

prescribed fee and the documents as referred to in section 46(2)(g) of the Act.

- 2.13. परीक्षार्थियों को आवेदन करने से पहले पात्रता मानदंड के लिए इस बुलेटिन को ध्यान से पढ़ना चाहिए। पात्रता और अन्य मुद्दों से संबंधित प्रश्नों पर केवल तभी विचार किया जाएगा जब अनुरोधित जानकारी सूचना के बुलेटिन या एनबीईएमएस वेबसाइट में नहीं दी गई हो। परिणामों की पात्रता और प्रकटीकरण के संबंध में अभिभावकों/माता-पिता के किसी भी प्रश्न पर टेलीफोन पर विचार नहीं किया जाएगा। Candidates should go through this bulletin carefully for eligibility criteria before applying. Queries pertaining to eligibility and other issues will only be entertained if the information requested is not given in the bulletin of information or NBEMS website. No Queries of the Guardians/ Parents will be entertained on telephone with regard to the eligibility and disclosure of the results.
- 2.14. डीपीई परीक्षा के किसी भी चरण में अपात्र पाए जाने वाले परीक्षार्थी को परीक्षा में बैठने की अनुमति नहीं दी जाएगी। किसी भी अपात्र परीक्षार्थी के डीपीई परीक्षा में बैठने और/या उत्तीर्ण होने की संभावना नहीं होने की स्थिति में, ऐसे परीक्षार्थी का परिणाम/परीक्षार्थी रद्द कर दी जाएगी और/या रद्द माना जाएगा, भले ही परिणाम घोषित किया गया हो या पास प्रमाणपत्र जारी किया गया हो। Candidate found ineligible at any stage of Diploma in Pharmacy Exit Examination, will not be permitted to appear in the examination. In an unlikely event of any ineligible candidate appearing and/or passing the DPEE, the results/ candidature of such candidate shall be cancelled and/or is deemed to be cancelled, even if result has been declared or Pass Certificate has been issued.
- 2.15. एनबीईएमएस किसी भी परीक्षार्थी को अनजाने में दी गई अनुमति, यदि कोई हो, को वापस लेने का अधिकार सुरक्षित रखता है, जो एफ़एमजी परीक्षाओं में उपस्थित होने के लिए पात्र नहीं है, भले ही एडमिट कार्ड / रोल नंबर जारी किया गया हो या एनबीईएमएस वेबसाइट पर नाम / रोल नंबर प्रदर्शित किया गया हो। NBEMS reserves the right to withdraw permission, if any, granted inadvertently to any candidate who is not eligible to appear in the Diploma in Pharmacy Exit

---

Examination even though the admit card/roll number has been issued or name/roll number is displayed on NBEMS website.

- 2.16. शुल्क न तो भविष्य की परीक्षाओं के लिए आगे बढ़ाया जाएगा और न ही किसी भी परिस्थिति में वापस किया जाएगा। Fee shall neither be carried forward to a future exams nor refunded under any circumstances.
- 2.17. परीक्षार्थियों की पात्रता विशुद्ध रूप से अनंतिम है और इस सूचना बुलेटिन में निर्धारित पात्रता मानदंडों की पूर्ति के अधीन है। Candidates' eligibility is purely provisional & is subjected to the fulfilment of eligibility criteria as prescribed in this Information Bulletin.
- 2.18. सूचना बुलेटिन में निर्देश समय-समय पर एनबीईएमएस द्वारा लिए गए निर्णयों के आधार पर परिवर्तन के लिए उत्तरदायी हैं। Instructions in the information bulletin are liable to change based on decisions taken by the NBEMS from time to time.
- 2.19. एनबीईएमएस किसी भी समय परीक्षा कार्यक्रम, पैटर्न, नीति और दिशानिर्देशों को बदलने के अपने पूर्ण अधिकार सुरक्षित रखता है। परीक्षार्थी को एनबीईएमएस की पिछली या वर्तमान अनुसूची, नीति और दिशानिर्देशों से किसी भी अधिकार का दावा करने/प्राप्त करने का कोई अधिकार नहीं होगा। NBEMS reserves its absolute rights to alter the examination schedule, pattern, policy and guidelines at any time. The candidate shall have no right whatsoever for claiming/deriving any right from past or present schedule, policy and guidelines of NBEMS.
- 2.20. एनबीईएमएस इस सूचना बुलेटिन में निहित किसी या कुछ निर्देशों / दिशानिर्देशों को बदलने, संशोधित करने या लागू करने का अपना पूर्ण अधिकार सुरक्षित रखता है। NBEMS reserves its absolute right to alter, amend, modify or apply any or some of the instructions/ guidelines contained in this information bulletin.
- 2.21. मौजूदा अनुसूची, पैटर्न, नीति और दिशानिर्देश केवल तत्काल संदर्भ के लिए हैं, लेकिन किसी भी तरह से, उन्हें प्रतिनिधि या इस तथ्य की स्वीकृति के रूप में नहीं माना जाना चाहिए कि

---

एनबीईएमएस भविष्य में इसका पालन करने के लिए बाध्य है। The existing schedule, pattern, policy and guidelines are for ready reference only but in no way, they are or ought to be treated as representative or acknowledgment of fact that NBEMS is bound to follow the same in future.

- 2.22. सूचना बुलेटिन में दिए गए निर्देश सरकार/राष्ट्रीय चिकित्सा आयोग/सक्षम प्राधिकारी/न्यायालय द्वारा समय-समय पर लिए गए निर्णयों के आधार पर परिवर्तित हो सकते हैं। परीक्षार्थियों को नवीनतम बुलेटिन या शुद्धिपत्र का उल्लेख करना आवश्यक है जो इन परिवर्तनों को शामिल करने के लिए जारी किया जा सकता है। नवीनतम अपडेट या शुद्धिपत्र के लिए एनबीईएमएस वेबसाइट <https://natboard.edu.in> देखें। Instructions in the Information Bulletin are liable to change based on decisions taken by the Government / Pharmacy Council of India / Competent Authority / Court decisions from time to time. Candidates are required to refer to the latest bulletin or corrigendum that may be issued to incorporate these changes. Refer NBEMS website <https://natboard.edu.in> for latest updates or corrigendum.
- 2.23. भारत सरकार/राष्ट्रीय चिकित्सा आयोग द्वारा समय-समय पर जारी अधिसूचनाओं, विनियमों आदि को पात्रता मानदंड, पैटर्न आदि के लिए संदर्भित किया जा सकता है। Notifications, regulations etc. issued by Government of India/ Pharmacy Council of India time to time may be referred for eligibility criteria, pattern etc.
- 2.24. पात्रता के निर्धारण/परीक्षाओं के आयोजन/परीक्षार्थियों के पंजीकरण/यहां निहित जानकारी के संबंध में किसी भी निर्देश/नियम/मानदंड की व्याख्या में किसी भी अस्पष्टता के मामले में, एनबीईएमएस की व्याख्या अंतिम और बाध्यकारी होगी। बुलेटिन के अंग्रेजी और हिंदी संस्करण में निहित जानकारी में किसी भी विसंगति के मामले में, अंग्रेजी भाषा में उल्लेखित जानकारी को अंतिम माना जाएगा। In case of any ambiguity in interpretation of any of the instructions/ terms/ rules/criteria regarding the determination of eligibility/conduct of examinations/ registration of candidates/information contained herein, the interpretation of the NBEMS shall be final and binding in nature. In case of any discrepancy in the information contained



---

in English and Hindi version of the bulletin, the information mentioned in English language shall be considered final.

- 2.25. किसी भी परिस्थिति में परीक्षा की तिथि/केंद्र में परिवर्तन के अनुरोध पर विचार नहीं किया जाएगा। परीक्षार्थियों को सलाह दी जाती है कि वे इस तरह के प्रतिनिधित्व के लिए प्रचार न करें। Request shall not be entertained for change in date/center of examination under any circumstances. Candidates are advised not to canvass for such representation.
- 2.26. डीपीई परीक्षा के लिए प्रवेश पत्र **30 सितम्बर 2024** से एनबीईएमएस वेबसाइट <https://natboard.edu.in> पर डाउनलोड करने के लिए उपलब्ध होंगे। परीक्षा आयोजित करने से पहले अपात्र पाए गए परीक्षार्थियों को प्रवेश पत्र जारी नहीं किए जाएंगे। Admit Cards for DPEE shall be available to download at NBEMS website <https://natboard.edu.in> from **30th September 2024 onwards**. Candidates found ineligible before conduct of the examination shall not be issued admit cards.
- 2.27. डीपीई परीक्षा का परिणाम एनबीईएमएस वेबसाइट <https://natboard.edu.in> पर प्रदर्शित किया जाएगा। Result of Diploma in Pharmacy Exit Examination shall be displayed on NBEMS website <https://natboard.edu.in>
- 2.28. एनबीईएमएस द्वारा डीपीईई का आयोजन इस उद्देश्य के लिए लिए गए विभिन्न परीक्षा केंद्रों पर किया जाएगा। परीक्षार्थियों को सलाह दी जाती है कि वे परीक्षा केंद्र के मार्ग और स्थान से खुद को परिचित कर लें। कृपया परीक्षण दिवस प्रक्रियाओं के विवरण पर अध्याय देखें। DPEE shall be conducted by NBEMS at various exam centres engaged for the purpose. Candidates are advised to familiarise themselves with the route and location of the exam centre. Please refer Chapter on details of Test Day Procedures.
- 2.29. ड्यूटी पर तैनात परीक्षा केंद्र के कर्मचारी परीक्षार्थियों की पहचान को सत्यापित करने के लिए अधिकृत हैं और परीक्षार्थियों की पहचान को सत्यापित करने और रिकॉर्ड करने के लिए कदम उठा सकते हैं। परीक्षार्थियों को अपेक्षित सहयोग देने की आवश्यकता है। The examination test centre staff on duty is authorized to verify the identity of candidates and may take steps to verify and record the

---

identity of candidates. Candidates are required to extend requisite cooperation.

- 2.30. एनबीईएमएस परीक्षण केंद्रों के परिसर में मोबाइल फोन/इलेक्ट्रॉनिक उपकरणों को रखना/उपयोग करना सख्त वर्जित है। परीक्षार्थी मोबाइल फोन/इलेक्ट्रॉनिक उपकरणों के कब्जे/उपयोग के लिए दंडात्मक कार्रवाई के लिए उत्तरदायी होंगे। कृपया परीक्षा में अनुचित साधनों के प्रयोग पर अध्याय में विस्तृत दिशा-निर्देशों का अध्ययन करें। Possession/ Use of mobile phones/Electronic devices is strictly prohibited in the premises of NBEMS test Centres. Candidates shall be liable for penal action for Possession/ Use of Mobile phones/ Electronic devices. Please go through guidelines detailed in Chapter on use of unfair means in the examination.
- 2.31. **डेमो टेस्ट:** वेबसाइट <https://natboard.edu.in> पर कंप्यूटर आधारित टेस्ट प्रारूप से परिचित होने के लिए परीक्षार्थियों के लाभ के लिए एक डेमो टेस्ट उपलब्ध होगा। परीक्षार्थी संभवतः **20 सितम्बर 2024 से** डेमो टेस्ट का उपयोग करने में सक्षम होंगे। **Demo Test:** A demo test shall be available for the benefit of candidates to familiarise themselves with the Computer Based Test format at website <https://natboard.edu.in> Candidates will be able to access the Demo test tentatively from **20th September 2024 onwards**.
- 2.32. परीक्षार्थियों को केवल निर्धारित प्रोटोकॉल के अनुसार डीपीई परीक्षाओं से संबंधित मामलों के बारे में एनबीईएमएस के साथ संवाद करना चाहिए, जो संचार प्रोटोकॉल पर अध्याय के तहत विस्तृत है। The candidates should communicate with NBEMS regarding matters related to DPE Examinations as per prescribed Protocols only, detailed under Chapter on Communication Protocols.
- 2.33. परीक्षार्थियों को "हेल्पडेस्क" टैब के माध्यम से डीपीईई अक्टूबर 2024 सत्र के लिए संवाद करने के लिए प्रोत्साहित किया जाता है, जिसे आवेदक अपने आवेदन खाते में लॉगिन करने के बाद एक्सेस कर सकता है। डाक के माध्यम से सभी पत्राचार कार्यकारी निदेशक, राष्ट्रीय चिकित्सा विज्ञान परीक्षा बोर्ड, मेडिकल एन्क्लेव, महात्मा गांधी मार्ग, अंसारी नगर, नई दिल्ली-110029 को संबोधित किया जाना चाहिए। परीक्षार्थियों से अनुरोध है कि तेजी से प्रसंस्करण के लिए लिफाफे पर पत्राचार के विषय का उल्लेख करें। Candidates are

---

encouraged to communicate for DPEE October 2024 session through “helpdesk” tab which can be accessed after the applicant login to its application account. The correspondence through post should be addressed to the Executive Director, National Board of Examinations in Medical Sciences, Medical Enclave, Mahatma Gandhi Marg, Ansari Nagar, New Delhi-110029. Candidates are requested to superscribe the envelope with the subject matter of the correspondence for expeditious processing.

2.34. **अदालती मामलों/विवादों का क्षेत्राधिकार केवल नई दिल्ली होगा। The jurisdiction for court cases/disputes shall be at New Delhi only.**

## 3. परीक्षा शुल्क/Examination Fee

### 3.1. परीक्षा शुल्क Examination Fee:

EXAMINATION FEE	GST @ 18%	TOTAL AMOUNT PAYABLE*
Rs. 5000/-	Rs. 900/-	Rs. 5900/-

\*विभिन्न भुगतान गेटवे द्वारा लागू होने वाले शुल्कों को छोड़कर Excluding charges as may be applicable by various payment gateways.

- 3.2. एक बार जमा किए गए आवेदन फॉर्म वापस नहीं लिए जा सकते हैं। शुल्क को न तो भविष्य की तारीख के लिए आगे बढ़ाया जाएगा और न ही किसी भी परिस्थिति में वापस किया जाएगा। आवेदन शुल्क की वापसी, समायोजन या आगे ले जाने के किसी भी दावे पर विचार नहीं किया जाएगा। Application forms once submitted cannot be withdrawn. Fee shall neither be carried forward to a future date nor refunded under any circumstances. Any claim for refund, adjustment or carrying forward of Application fee will not be entertained.
- 3.3. **भुगतान कैसे करें:** निर्धारित परीक्षा शुल्क भारत में बैंकों द्वारा जारी क्रेडिट कार्ड या डेबिट कार्ड या एनबीईएमएस वेब पेज पर उपलब्ध कराए गए अन्य तरीकों से भुगतान गेटवे के माध्यम से प्रेषित किया जाना चाहिए। ऑनलाइन आवेदन पत्र जमा करते समय उपलब्ध भुगतान गेटवे के अलावा किसी अन्य माध्यम से शुल्क जमा नहीं किया जा सकता है। **How to pay:** The prescribed exam fee should be remitted through payment gateway provided using a Credit Card or a Debit Card issued by banks in India or other modes as may be made available and have been provided on the web page. Fee can not be deposited through any mode other than the payment gateway available while submitting online application form submission.
- 3.4. कृपया सुनिश्चित करें कि परीक्षा शुल्क के लिए किया गया भुगतान सफल है और इसकी पुष्टि आवेदन पत्र में भुगतान स्थिति के तहत "एस" (सफलता के लिए) के रूप में देखी जा सकती है। यदि स्थिति लंबित के रूप में दिखाई जाती है, तो भुगतान आपके बैंक में अटका हो सकता है और बाद की तारीख में इसे स्वीकार किया जा सकता है। आवेदन जमा करने की प्रक्रिया तब तक पूरी नहीं होगी जब तक कि भुगतान की स्थिति आवेदन पत्र में "एस" के रूप

---

में दिखाई न दे। आपके बैंक द्वारा एनबीईएमएस को भुगतान के निपटान में देरी के कारण आपके आवेदन की अस्वीकृति के लिए एनबीईएमएस जिम्मेदार नहीं होगा। Kindly ensure that the payment made for examination fee is successful and confirmation of the same can be seen in the application form under payment status reflected as “S” (for successful). In case the status is shown as pending, the payment might be stuck with your bank and might be cleared at a later date. The application submission process is not completed till such time the status of payment is reflected as “S” in application form. NBEMS shall not be responsible for rejection of your application due to delay in settlement of the payment by your bank to NBEMS.

- 3.5. आवेदन जमा करने की प्रक्रिया को पूरा करने के लिए एक और भुगतान करना आपके विवेक पर है। एक ही आवेदन आईडी के लिए डुप्लीकेट/एक से अधिक परीक्षा शुल्क प्राप्त होने की स्थिति में, आवेदन विंडो बंद होने के बाद, एनबीईएमएस निर्धारित परीक्षा शुल्क को बरकरार रखते हुए आवेदन के लिए प्राप्त अतिरिक्त शुल्क वापस कर देगा। It is at the discretion of the applicant to make another payment for completing the application submission process. In an event of receipt of duplicate/multiple examination fees towards the same application ID, NBEMS shall refund the excess fees received for an application retaining the prescribed examination fee, after closure of application window.
- 3.6. अनुपस्थित रहने वाले या किसी कारणवश अपात्र घोषित किये गये अभ्यर्थियों का परीक्षा शुल्क जब्त कर लिया जायेगा। परीक्षार्थियों को सलाह दी जाती है कि वे डीपीईई अक्टूबर 2024 सत्र के लिए स्क्रीनिंग टेस्ट नियमों और सूचना बुलेटिन को ध्यान से पढ़ें और शुल्क के भुगतान के लिए आगे बढ़ने से पहले पात्रता मानदंड को पूरा करने के लिए नियमों और शर्तों को पूरा करें। Examination fees in respect of candidates who are absent or have been declared ineligible due to any reason shall be forfeited. Candidates are advised to read the Diploma in Pharmacy Exit Examination regulations, 2022 and the information bulletin for DPEE October 2024 session carefully and satisfy the terms and conditions for fulfilment of eligibility criteria before proceeding for payment of fees.

---

## 4. पात्रता मापदंड/Eligibility Criteria

परीक्षार्थी को निम्नलिखित मानदंडों को पूरा/पूरा करना होगा: The candidate must meet/fulfil the following criteria:

- 4.1. फार्मैसी अधिनियम, 1948 की धारा 12 के तहत फार्मैसी काउंसिल ऑफ इंडिया द्वारा अनुमोदित संस्थान से डिप्लोमा इन फार्मैसी पाठ्यक्रम उत्तीर्ण करने वाले उम्मीदवार डिप्लोमा इन फार्मैसी एग्जिट परीक्षा के लिए पंजीकरण कर सकते हैं। Candidates who have passed Diploma in Pharmacy course from an institution approved by the Pharmacy Council of India under section 12 of the Pharmacy Act, 1948 can register for the Diploma in Pharmacy Exit Examination.
- 4.2. उक्त डिप्लोमा इन फार्मैसी योग्यता के लिए अंतिम परीक्षा का परिणाम **31 जुलाई 2024** को या उससे पहले घोषित किया जाना चाहिए। The result of final examination for the said Diploma in Pharmacy qualification should have been declared on or before **31st July 2024**.
- 4.3. परीक्षार्थियों को ध्यान देना चाहिए कि उनके लिए सबूत/दस्तावेजी साक्ष्य प्रस्तुत करना अनिवार्य है जो स्पष्ट रूप से स्थापित करता है कि ऐसी डिप्लोमा इन फार्मैसी योग्यता के लिए अंतिम परीक्षा का परिणाम कट-ऑफ तिथि यानी **31 जुलाई 2024** को या उससे पहले घोषित किया गया था। **प्रस्तुत दस्तावेज पुष्टि करें कि परीक्षार्थी ने संबंधित संस्थान की आवश्यकता के अनुसार योग्य परिणामों के साथ डिप्लोमा इन फार्मैसी पाठ्यक्रमों के सभी आवश्यक पाठ्यक्रमों को सफलतापूर्वक पूरा कर लिया है।** Candidates must note that it is mandatory for them to submit proof /documentary evidence that clearly establishes that the result of the final examination for Diploma in Pharmacy qualification was declared on or before the cut-off date i.e. **31st July 2024**.
- 4.4. यदि परीक्षार्थी द्वारा प्रस्तुत किए गए सबूत/दस्तावेजी साक्ष्य स्पष्ट रूप से स्थापित नहीं करते हैं कि उनकी डिप्लोमा इन फार्मैसी योग्यता की अंतिम परीक्षा का परिणाम **31 जुलाई 2024** को या उससे पहले घोषित नहीं किया गया था और/या स्पष्ट रूप से निर्दिष्ट नहीं करते कि परीक्षार्थी ने सभी अनिवार्य आवश्यक पाठ्यक्रमों में अंतिम परीक्षा उत्तीर्ण कर ली है, तो

---

परीक्षार्थी रद्द कर दी जाएगी और परीक्षार्थी को अपात्र घोषित कर दिया जाएगा। In the event that the proof / documentary evidence submitted by the candidate does not clearly establish that the result of the final examination of his Diploma in Pharmacy qualification was declared on or before **31st July 2024** and/or does not clearly specify that the candidate has been declared PASS /QUALIFIED in the final examinations in all mandatory required courses, the candidature shall be cancelled and the candidate shall be declared as ineligible.

4.5. As per Diploma in Pharmacy Exit Examination Regulations, 2022/ डिप्लोमा इन फार्मैसी एग्जिट परीक्षा विनियम, 2022 के अनुसार:

4.5.1. फार्मैसी एग्जिट परीक्षा में डिप्लोमा उत्तीर्ण करने के बाद, एक परीक्षार्थी फार्मैसी अधिनियम, 1948 की धारा 32(2) में उल्लेखित शर्तों को पूरा करने के अधीन फार्मासिस्ट के रूप में पंजीकरण का हकदार होगा। पंजीकरण के लिए आवेदन राज्य फार्मैसी काउंसिल के रजिस्ट्रार को संबोधित किया जाएगा और अधिनियम की धारा 46(2)(जी) में निर्दिष्ट निर्धारित शुल्क और दस्तावेजों के साथ जमा करना होगा। After having passed the Diploma in Pharmacy Exit Examination, a candidate shall be entitled to registration as a pharmacist subject to fulfilment of the conditions enumerated in section 32(2) of the Pharmacy Act, 1948. The applications for registration shall be addressed to the Registrar of the State Pharmacy Council and shall be accompanied by the prescribed fee and the documents as referred to in section 46(2)(g) of the Act.

4.5.2. इन विनियमों के लागू होने के बाद, जिन परीक्षार्थी ने डिप्लोमा इन फार्मैसी का अनुमोदित पाठ्यक्रम पूरा कर लिया है और डिप्लोमा इन फार्मैसी एग्जिट परीक्षा में अर्हता प्राप्त कर ली है, वे ही फार्मैसी अधिनियम 1948 की धारा 33 के तहत फार्मासिस्ट के रूप में पंजीकरण के लिए पात्र होंगे। After coming into force of these regulations, the candidates who have completed the approved course of Diploma in Pharmacy and having qualified in the Diploma in Pharmacy Exit Examination only will be eligible for registration as pharmacists under section 33 of the Pharmacy Act 1948.

- 
- 4.6. डीपीईई के लिए सूचना बुलेटिन में निर्धारित दस्तावेजों को जमा करने में विफल रहने वाले परीक्षार्थियों को परीक्षा में बैठने की अनुमति नहीं दी जाएगी और उन्हें उपस्थित होने के लिए अपात्र घोषित किया जाएगा। Candidates who fail to submit the documents/images as prescribed in the Information Bulletin for DPEE will not be allowed to appear in the examination and would be declared ineligible to appear.
- 4.7. इसलिए परीक्षार्थियों को सलाह दी जाती है कि वे डीपीईई के लिए तभी आवेदन करें, जब उनके पास फार्मसी अधिनियम, 1948 की धारा 46(2)(जी) में निर्दिष्ट राज्य फार्मसी काउंसिल के साथ पंजीकरण प्राप्त करने के लिए आवश्यक सभी दस्तावेज हों। Candidates are advised to apply for DPEE only if they possess with them all the documents required to obtain registration with the State Pharmacy Council as referred to in section 46(2)(g) of the Pharmacy Act, 1948.
- 4.8. परीक्षार्थी डीपीईई के लिए आवेदन करने से पहले डिप्लोमा इन फार्मसी एग्जिट एग्जामिनेशन रेगुलेशन, 2022 और इसके सभी संशोधन (यदि कोई हो), डिप्लोमा इन फार्मसी एक्ट, 1948 और फार्मसी काउंसिल ऑफ इंडिया द्वारा समय-समय पर जारी अधिसूचनाओं का भी उल्लेख कर सकते हैं और भारत में फार्मासिस्ट के रूप में पंजीकरण के लिए अपनी पात्रता की पुष्टि कर सकते हैं। Candidates may also refer to Diploma in Pharmacy Exit Examination Regulations, 2022 & all its amendments (if any), Diploma in Pharmacy Act, 1948 and notifications issued by Pharmacy Council of India time to time before applying for DPEE and confirm their eligibility for registration as Pharmacist in India.
- 4.9. परीक्षा के लिए प्रवेश पत्र जारी किए गए परीक्षार्थियों की पात्रता विशुद्ध रूप से अनंतिम होगी और यदि डीपीईई के किसी भी स्तर पर अपात्रता का पता चलता है, तो परिणाम घोषित होने और / या पास प्रमाण पत्र जारी किए जाने पर भी परीक्षार्थी रद्द कर दी जाएगी। Eligibility of candidates who have been issued admit cards for the examination shall be purely provisional and if ineligibility is detected at any stage of DPEE, the candidature shall be cancelled



---

even if the result has been declared and/or the Pass Certificate has been issued.

- 4.10. डीपीईई में उपस्थिति/परीक्षा पास करना परीक्षार्थी को फार्मासिस्ट के रूप में राज्य फार्मैसी परिषदों के साथ पंजीकरण के लिए कोई स्वचालित अधिकार प्रदान नहीं करता है। एनबीईएमएस की भूमिका डिप्लोमा इन फार्मैसी एग्जिट परीक्षा (डीपीईई) आयोजित करने और डीपीईई के परिणाम को फार्मैसी काउंसिल ऑफ इंडिया और सभी राज्य फार्मैसी काउंसिलों को सौंपने तक सीमित है। फार्मासिस्ट के रूप में पंजीकरण के लिए पात्रता संबंधित राज्य फार्मैसी परिषदों द्वारा निर्धारित की जाएगी, जो फार्मैसी अधिनियम, 1948 की धारा 32(2) में उल्लिखित शर्तों और डिप्लोमा इन फार्मैसी एग्जिट परीक्षा विनियम, 2022 के प्रावधानों के अनुसार इस सूचना बुलेटिन में निर्धारित मानदंडों की पूर्ति के अधीन होगी। Appearance in DPEE/qualifying DPEE does not confer any automatic rights upon the candidate for seeking registration with State Pharmacy Councils as pharmacist. Role of NBEMS is limited to conduct the Diploma in Pharmacy Exit Examination (DPEE) and to handover the result of DPEE to the Pharmacy Council of India & all State Pharmacy Councils. Eligibility for registration as a pharmacist shall be determined by the respective State Pharmacy Councils subject to fulfilment of the conditions enumerated in section 32(2) of the Pharmacy Act, 1948 and the criteria prescribed in this information bulletin as per provisions of the Diploma in Pharmacy Exit Examination regulations, 2022.
- 4.11. परीक्षार्थियों को सलाह दी जाती है कि वे डीपीईई की पात्रता या प्रवेश पत्र जारी करने के लिए एनबीईएमएस से सिफ़ारिश न करें। प्रश्न, यदि कोई हों, केवल संचार वेब पोर्टल के माध्यम से प्रस्तुत किए जा सकते हैं। किसी भी रूप में पक्ष-प्रचार आवेदन की अस्वीकृति को आमंत्रित करेगा। Candidates are advised not to canvass with NBEMS for eligibility in DPEE or issuance of admit card. Queries, if any, can be submitted through CWP only. Canvassing in any form shall invite rejection of the application.

---

## 5. डीपीई परीक्षा की योजना/Scheme of Diploma in Pharmacy Exit Examination

- 5.1. फार्मैसी काउंसिल ऑफ इंडिया द्वारा जारी डिप्लोमा इन फार्मैसी एजुकेशन रेगुलेशन 2020 (ईआर 2020) के अनुसार पाठ्यक्रम में शामिल विषयों/ज्ञान क्षेत्रों में बहुविकल्पीय प्रश्नों के तीन पेपर होंगे। इन तीनों पेपरों में से प्रत्येक में फार्मैसी काउंसिल ऑफ इंडिया द्वारा निर्धारित ब्लूप्रिंट के अनुसार विषयों से प्रश्न पूछे जाएंगे। There shall be three papers of multiple choice questions in subjects/knowledge areas covered in the the syllabus as per the Diploma in Pharmacy Education Regulations 2020 (ER 2020) issued by Pharmacy Council of India. Questions in each of these three papers shall be asked from the subjects as per the blueprint prescribed by Pharmacy Council of India.
- 5.2. प्रत्येक पेपर में 150 बहुविकल्पीय प्रश्न शामिल होंगे। प्रत्येक प्रश्न में केवल अंग्रेजी भाषा में 4 प्रतिक्रिया विकल्प/विकर्षण होंगे। उम्मीदवारों को प्रत्येक प्रश्न में दिए गए 4 प्रतिक्रिया विकल्पों में से सही/सर्वोत्तम/सबसे उपयुक्त प्रतिक्रिया/उत्तर का चयन करना आवश्यक है। Each paper shall comprise of 150 multiple choice questions. Each question shall have 4 response options/distractors in English language only. Candidates are required to select the correct/best/most appropriate response/answer out of the 4 response options provided in each question.
- 5.3. ये तीन पेपर यानी पेपर - 1, पेपर - 2 और पेपर - 3 लगातार तीन दिनों यानी क्रमशः 3, 4 और 5 अक्टूबर 2024 को आयोजित किए जाएंगे। प्रत्येक पेपर में 150 प्रश्न होंगे जिन्हें 180 मिनट में हल करना होगा। सभी उम्मीदवारों को दो समूहों में विभाजित किया जाएगा और उन्हें प्रत्येक दिन सुबह की शिफ्ट या दोपहर की शिफ्ट में ये पेपर देने होंगे। These three paper i.e. Paper - 1, Paper - 2 & Paper - 3 shall be conducted on three consecutive days i.e. 3rd, 4th and 5th October 2024 respectively. Each paper shall be comprising of 150 questions to be attempted in 180 minutes. All candidates shall be divided in two

groups and shall be required to take these papers in either morning shift or the afternoon shift, each day.

5.4. डीपीईई के लिए समय का आवंटन निम्नानुसार होगा: Allocation of time for the DPEE shall be as follows:

Activities	Paper - 1 (03.10.2024)		Paper - 2 (04.10.2024)		Paper - 3 (05.10.2024)	
	Morning	Afternoon	Morning	Afternoon	Morning	Afternoon
Allow Candidates to enter the examination centre and Commence Registration	07:00 AM	01:00 PM	07:00 AM	01:00 PM	07:00 AM	01:00 PM
Entry closes at Examination Center	08:30 AM	02:30 PM	08:30 AM	02:30 PM	08:30 AM	02:30 PM
Grant access for Candidate Login	08:45 AM	02:45 PM	08:45 AM	02:45 PM	08:45 AM	02:45 PM
Candidates log in to read instructions	08:50 AM	02:50 PM	08:50 AM	02:50 PM	08:50 AM	02:50 PM
Exam Start Time	09:00 AM	03:00 PM	09:00 AM	03:00 PM	09:00 AM	03:00 PM
Exam End Time	12:00 PM	06:00 PM	12:00 PM	06:00 PM	12:00 PM	06:00 PM

5.5. परीक्षा एक बहुविकल्पीय प्रश्न (MCQs) परीक्षा होगी जो निर्धारित योजना के अनुसार कंप्यूटर नेटवर्क का उपयोग करके दी जाएगी। The examination shall be a multiple choice questions (MCQs) test delivered using computer network as per prescribed scheme.

5.6. **नकारात्मक अंकन:** कोई नकारात्मक अंकन नहीं होगा। **Negative Marking:** There shall be **no negative marking**.

5.7. डीपीईई के प्रत्येक प्रश्न पत्र को कई समयबद्ध खंडों में विभाजित किया जाएगा। उदाहरण के लिए, यदि प्रश्न पत्र में 3-समयबद्ध अनुभाग\* (अनुभाग ए, बी, और सी) हैं, तो प्रत्येक

---

अनुभाग में 50 प्रश्न होंगे और अनुभाग के लिए 60 मिनट का समय आवंटित किया जाएगा। पिछले अनुभाग के लिए आवंटित समय पूरा होने तक उम्मीदवारों को अगले अनुभाग में आगे बढ़ने के लिए प्रतिबंधित किया जाएगा और उम्मीदवारों को उस अनुभाग के आवंटित समय के पूरा होने के बाद प्रश्नों की समीक्षा करने/किसी अनुभाग की प्रतिक्रियाओं को संशोधित करने की अनुमति नहीं दी जाएगी। पिछले अनुभाग के आवंटित समय के पूरा होने के बाद अगले अनुभाग के प्रश्न स्वचालित रूप से शुरू हो जायेंगे। Each question paper for DPEE will be divided into multiple time bound sections. For example, if there are 3-time bound sections\* (Section A, B & C) in the question paper, each Section will have 50 questions and 60 minutes of time allotted for the section. Candidates would be restricted to proceed to the next section until completion of the allotted time of the previous section and candidates would not be allowed to review the questions/modify the responses of a section after the completion of the allotted time of that section. Questions of the next section will start automatically after the completion of the allotted time of the previous section.

\* ऐसे समय-प्रतिबंधित अनुभागों की वास्तविक संख्या प्रश्न पत्र में प्रश्नों की कुल संख्या और ऐसे अनुभागों को बनाने में परिचालन व्यवहार्यता के आधार पर भिन्न हो सकती है। *The actual number of such time-restricted sections may vary based on the total number of questions in the question paper and operational feasibility in making such sections.*

- 5.8. एक परीक्षार्थी को केवल तभी उत्तीर्ण घोषित किया जाएगा, जब वह प्रत्येक पेपर में अलग-अलग न्यूनतम 50% अंक प्राप्त करेगा। एक परीक्षार्थी को एक ही प्रयास में सभी तीन पेपर पास करने होंगे। A candidate shall be declared as having passed only, if he obtains a minimum of 50% marks in each paper separately. A candidate shall have to pass all the three papers in the same attempt.
- 5.9. अनंतिम रूप से पात्र उम्मीदवारों के लिए परिणाम (उत्तीर्ण/असफल) एनबीईएमएस वेबसाइट पर प्रदर्शित किए जाएंगे। पुनः योग/पुनर्मूल्यांकन/ग्रेस मार्क्स का कोई प्रावधान नहीं है। सफल परीक्षार्थी को एनबीईएमएस द्वारा **‘नामांकन और अभ्यास के लिए पात्रता का प्रमाण पत्र’** जारी किया जाएगा जिसे फार्मासिस्ट के रूप में पंजीकरण के लिए राज्य फार्मैसी काउंसिल के समक्ष प्रस्तुत किया जाएगा। Results (Pass/Fail) for provisionally eligible candidates will be displayed on NBEMS website. There is no provision for re-totaling/re-evaluation/grace

---

marks. A '**certificate of eligibility for enrolment and practice**' shall be issued by NBEMS to the successful candidate which will be presented before the State Pharmacy Council for registration as a pharmacist.

- 5.10. एक परीक्षार्थी द्वारा दिए जा सकने वाले प्रयासों की संख्या पर कोई प्रतिबंध नहीं है। हालांकि, डीपीईई एक अर्हक परीक्षा होने के कारण, एक बार जब कोई परीक्षार्थी डीपीईई उत्तीर्ण कर लेता है, तो वह फिर से डीपीईई लेने के लिए पात्र नहीं होगा। इस खंड के उल्लंघन में किसी परीक्षार्थी द्वारा ली गई किसी भी परीक्षा को शून्य और रद्द माना जाएगा।
- There shall be no restriction on the number of attempts to appear in the examination. However, **DPEE being a qualifying examination, once a candidate qualifies the DPEE, he or she shall not be eligible to take the DPEE again.** Any examination taken by a candidate in violation of this clause shall be treated as void and as cancelled.

---

## 5.11.कंप्यूटर आधारित टेस्ट का अवलोकन/Overview of Computer Based Test

ऑनलाइन आवेदन पत्र जमा करना  
Online Application Form Submission

प्रवेश पत्र जारी करना  
Issuance of Admit Cards

निर्धारित तिथि और समय पर परीक्षण केंद्र पर रिपोर्टिंग  
Reporting at Test Centre on Schedule Date and Time

सुरक्षा जांच प्रक्रिया  
Security Check-in Process

टेस्ट के लिए पंजीकरण + फेस आईडी कैप्चर  
Registration for Test + Face ID Capture

परीक्षा शुरू  
Examination Begins

परीक्षा समाप्त  
Examination Ends

---

## 6. प्रवेश पत्र और परीक्षा दिवस प्रक्रियाएं/

### Admit Card & Test Day Procedures

- 6.1. **प्रवेश पत्र:** प्रवेश पत्र 30 सितम्बर 2024 को राष्ट्रीय परीक्षा बोर्ड की वेबसाइट <https://natboard.edu.in> पर जारी किए जाएंगे। परीक्षा के आयोजन से पहले अपात्र पाए गए परीक्षार्थियों को प्रवेश पत्र जारी नहीं किए जाएंगे। **Admit Card:** Admit cards shall be made live on National Board of Examination website <https://natboard.edu.in> on **30th September 2024**. **Admit cards will not be issued to candidates found ineligible before the conduct of the examination.**
- 6.2. परीक्षार्थियों को एनबीईएमएस वेबसाइट पर प्रवेश पत्र की उपलब्धता के संबंध में एसएमएस/ईमेल अलर्ट और वेबसाइट नोटिस के माध्यम से सूचित किया जाएगा। परीक्षार्थियों को प्रवेश पत्र डाक/ईमेल द्वारा नहीं भेजा जाएगा। Candidates will be informed through SMS/Email alerts and website notice regarding availability of the admit card on NBEMS website. Admit card will not be sent to the candidates by Post/Email.
- 6.3. परीक्षार्थियों को एनबीईएमएस वेबसाइट से अपना प्रवेश पत्र डाउनलोड करना होगा और प्रवेश पत्र पर दिए गए स्थान पर अपनी **हाल ही में ली गयी (3 महीने से अधिक पुराना नहीं)** पासपोर्ट आकार की तस्वीर को मजबूती से चिपकाना होगा। फोटोग्राफ निम्नलिखित विनिर्देशों को पूरा करना चाहिए: Candidates are required to download their admit card from the NBEMS website and affix firmly their **recent (not more than 3 months old)** passport size photograph in the space provided on the admit card. The photograph must meet following specifications:
  - फोटो का आकार: परीक्षार्थी के चेहरे और सिर के साथ फोटो पर कम से कम 75% क्षेत्र के साथ न्यूनतम 35x45 मिमी (और फोटोग्राफ चिपकाने के लिए प्रवेश पत्र पर मुद्रित बॉक्स से बड़ा नहीं) होना चाहिए। Size of photograph : Minimum 35x45 mm (and not larger than the box printed on admit card for pasting the photograph) with at least 75% area on the

---

photograph should be occupied with the face & head of the candidate.

- यह सफेद पृष्ठभूमि वाला रंगीन फोटोग्राफ होना चाहिए। It should be a Colour photograph with white background
  - तस्वीर में तटस्थ भाव के साथ चेहरे का पूरा सामने का दृश्य प्रदर्शित होना चाहिए। कोई कैप, स्टेथोस्कोप, गॉगल्स, गहने नहीं पहने जाने हैं। The photograph needs to display full front view of the face with a neutral expression. No Caps, Stethoscope, Goggles, Ornaments to be worn.
  - फोटोग्राफ में लाल आंखों वाले चेहरे पर प्रतिबिंब या छाया नहीं होनी चाहिए। The photograph should not have reflection or shadow on the face with red eyes.
  - फोटोग्राफ को कम से कम 600 डीपीआई रिज़ॉल्यूशन वाले उच्च गुणवत्ता वाले कागज पर मुद्रित करने की आवश्यकता है। The photograph needs to be printed on a high quality paper with at least 600 dpi Resolutions.
  - फोटोग्राफ में किंक, खरोंच और दाग नहीं होना चाहिए। The photograph must not have kinks, scratches and stains.
- 6.4. **परीक्षा के दिन की प्रक्रियाएं:** एनबीईएमएस सुरक्षित वातावरण में कंप्यूटर आधारित टेस्ट आयोजित करेगा। एनबीईएमएस के पास परीक्षा दिवस प्रक्रियाओं की समीक्षा करने का अधिकार सुरक्षित है। **TEST DAY PROCEDURE:** NBEMS will conduct **Computer Based Test** in safe and secure environment. NBEMS reserves its rights to review the test day processes of conduct of CBT.
- 6.5. **प्रवेश पत्र में दिए गए समय के अनुसार उम्मीदवारों का प्रवेश:** उम्मीदवारों को अपने प्रवेश पत्र में दर्शाए गए समय के अनुसार परीक्षा स्थल के 'रिपोर्टिंग काउंटर' पर रिपोर्ट करना आवश्यक है। परीक्षा केंद्र (रिपोर्टिंग काउंटर) के सटीक प्रवेश बिंदु और परीक्षा स्थल के मुख्य द्वार कुछ दूरी पर हो सकते हैं। परीक्षा केंद्र के प्रवेश बिंदु (रिपोर्टिंग काउंटर) तक पहुंचने में अप्रत्याशित देरी से बचने के लिए, उम्मीदवारों को सलाह दी जाती है कि वे



---

समय से पहले पहुंचें और परीक्षा स्थल के परिसर में परीक्षा केंद्र में प्रवेश के सटीक बिंदु से खुद को पहले से ही परिचित कर लें। परीक्षा शुरू होने के समय से 30 मिनट पहले रिपोर्टिंग काउंटर बंद हो जाएगा। परीक्षा केंद्र के प्रवेश बिंदु (रिपोर्टिंग काउंटर) पर पहुंचने में किसी भी तरह की देरी होने पर प्रवेश से इनकार कर दिया जाएगा, भले ही उम्मीदवार परीक्षा स्थल के परिसर में पहुंच गया हो। **Entry of Candidates as per Timelines given in the Admit Cards:** Candidates are required to report at the 'Reporting Counter' of test venue as per time indicated in their admit cards. The exact entry point to the test centre (Reporting Counter) and the main gate of venue might be at a distance. To avoid unforeseen delay in reaching to the test centre entry point (Reporting Counter), candidates are advised to reach well in time and familiarise themselves with the exact point of the entry to test centre in the premises of the venue well in advance. The reporting counter will close 30 minutes prior to the test start time. Any delay in arrival to the test centre entry point (Reporting Counter) shall lead to denial of entry even if the candidate might have arrived to the premises of venue.

- 6.6. निर्धारित समय के बाद या देर से रिपोर्ट करने वाले परीक्षार्थियों को किसी भी परिस्थिति में परीक्षा में बैठने की अनुमति नहीं दी जाएगी। एनबीईएमएस किसी भी कारण से परीक्षार्थी के केंद्र में पहुंचने में देरी के लिए जिम्मेदार नहीं होगा। Candidates reporting late or beyond the prescribed time shall not be allowed to appear in the exam under any circumstances. NBEMS shall not be responsible for any delayed arrival of the candidate in reaching the centre due to any reason.
- 6.7. **परीक्षा केंद्र का स्थान:** परीक्षा केंद्रों का सही पता और स्थान प्रवेश पत्र में दर्शाया जाएगा। परीक्षार्थियों को सलाह दी जाती है कि वे परीक्षा के दिन से कम से कम एक दिन पहले परीक्षा केंद्र के स्थानों से परिचित हों और यह सुनिश्चित करें कि वे निर्धारित समय के अनुसार ही परीक्षा के लिए रिपोर्ट करें। गूगल मैप लोकेशन को एडमिट कार्ड में केवल त्वरित संदर्भ के लिए दर्शाया जाएगा। किसी भी देरी से बचने के लिए परीक्षा केंद्र के सटीक स्थान की पुष्टि करना उम्मीदवार की जिम्मेदारी होगी। **Test Centre Location:** Exact address and location of the test centres shall be indicated in the admit card. Candidates are advised to familiarise themselves with the test

---

centre locations at least one day prior to the examination day and ensure that they report for the exam as per scheduled time only. Google map location shall be indicated in the admit card for quick reference only. It shall be the responsibility of the candidate to confirm the exact location of the test centre well in advance to avoid any delay in arrival.

- 6.8. कृपया ध्यान दें कि जिन परीक्षार्थियों को प्रवेश पत्र जारी किया गया है, उन्हें केवल दस्तावेजी आवश्यकताओं की पूर्ति के अधीन परीक्षा केंद्र परिसर के अंदर प्रवेश की अनुमति दी जाएगी। Please note that only those candidates who have been issued admit card will be allowed entry inside the examination centre premises subject to fulfilment of documentary requirements.
- 6.9. परीक्षार्थियों के साथ आने वाले मित्रों या रिश्तेदारों को किसी भी परिस्थिति में परीक्षा केंद्र परिसर में प्रवेश की अनुमति नहीं दी जाएगी और परीक्षा प्रक्रिया जारी रहने के दौरान परीक्षार्थी से संपर्क करने की अनुमति नहीं दी जाएगी। Friends or relatives accompanying the candidates will not be allowed entry in the examination centre premises under any circumstances and will not be allowed to contact the candidate while the examination process is ongoing.
- 6.10. **प्रवेश बिंदुओं पर बारकोड / क्यूआर कोड रीडर:** परीक्षार्थी बारकोड / क्यूआर कोड रीडर के साथ टेबल पर खड़े परीक्षा अधिकारी को सत्यापन के लिए एडमिट कार्ड और आईडी प्रूफ फ्लैश करेंगे। परीक्षार्थी को नियत लैब नंबर के बारे में सूचित किया जाएगा। **Barcode/ QR Code Reader at Entry Points:** The candidate will flash the admit card and ID proof for verification to the exam functionary standing across the table with barcode/QR code reader. Candidate shall be informed about the assigned lab number.
- 6.11. परीक्षा केंद्र पर पहुंचने पर पहचान की जांच की जाएगी ताकि यह सुनिश्चित किया जा सके कि परीक्षा में कोई अनधिकृत परीक्षार्थी उपस्थित नहीं हो रहे हैं। Identity checks will be made upon arrival at the test centre to ensure that there are no unauthorized candidates appearing for the exam.

---

6.12.परीक्षार्थियों को परीक्षा केंद्र में निम्नलिखित दस्तावेज लाने होंगे: Candidates **MUST bring** to the test centre the following documents:

6.12.1.बारकोडेड एडमिट कार्ड की रंगीन प्रिंटेड कॉपी। Printed copy (in Colour) of Barcoded Admit card.

6.12.2.नीचे उल्लिखित सरकार द्वारा जारी फोटो आईडी \*\* में से कोई एक (मूल और वैध / गैर-समाप्त होना चाहिए): Any one of the below mentioned Govt issued photo IDs\*\* (must be **original** and **valid/non-expired**) **in hard copy**:

- ❖ पैन कार्ड
- ❖ ड्राइविंग लाइसेंस
- ❖ मतदाता पहचान पत्र
- ❖ पासपोर्ट
- ❖ आधार कार्ड (फोटो के साथ)
- ❖ PAN Card
- ❖ Driving License
- ❖ Voter ID
- ❖ Passport
- ❖ Aadhaar Card (with Photograph)

6.13.यदि कोई परीक्षार्थी पहचान के प्रमाण के रूप में मुद्रित आधार संख्या के साथ ई-आधार/ ई-पान/ ई-वोटर आईडी कार्ड के साथ परीक्षा केंद्र पर रिपोर्ट करता है, तो ई-कार्ड एक अच्छी गुणवत्ता वाला रंगीन प्रिंट आउट होना चाहिए जिसमें स्पष्ट रूप से दिखाई देने वाली तस्वीर हो। फोटोग्राफ में किंक, खरोंच और दाग नहीं होना चाहिए, और निश्चित रूप से ई-कार्ड प्रस्तुत करने वाले परीक्षार्थी के साथ मेल खाना चाहिए। इस संबंध में एनबीईएमएस का निर्णय अंतिम होगा।” In case, any candidate reports to the test center with e-Aadhaar/e-PAN/ e-Voter ID Card with Aadhaar number printed on it as proof of identity, the e-Card should be a good quality colour print out with clearly visible photograph. The photograph should not have kinks, scratches and stains, and should definitely match with the candidate presenting the e-Aadhaar Card. Decision of NBEMS in this regard shall be final”.

---

\*\* फोटो पहचान पर नाम उस नाम से मेल खाना चाहिए जैसा कि एडमिट कार्ड पर दिखाया गया है। यदि विवाह आदि के कारण नाम बदल गया है, तो उम्मीदवार को नाम में परिवर्तन के दावे को प्रमाणित करने के लिए प्रासंगिक दस्तावेज दिखाना होगा (विवाह प्रमाण पत्र / तलाक की डिक्री / कानूनी नाम परिवर्तन दस्तावेज / नाम परिवर्तन के लिए राजपत्र अधिसूचना)। ***\*\* The name on the photo identification must match with the name as shown on the Admit Card. If name has changed due to marriage etc, candidate must show the relevant document to substantiate claim for change in name (Marriage Certificate/Divorcee Decree/ Legal Name Change Document/ Gazette notification for name change).***

6.14. मूल एवं वैध हार्ड कॉपी आईडी प्रमाण के बिना परीक्षार्थियों को परीक्षा परिसर में प्रवेश करने की अनुमति नहीं दी जाएगी। सरकार की फोटोकॉपी। जारी किए गए आईडी प्रूफ स्वीकार नहीं किए जाएंगे Candidates without original hard copy valid ID proof shall not be allowed to enter the examination premises. Photocopies of Govt. issued ID proofs shall not be accepted

6.15. झूठे / जाली दस्तावेज / आईडी प्रूफ पेश करने वाले परीक्षार्थियों के खिलाफ अनुचित साधनों का मामला दर्ज किया जाएगा। Unfair means case shall be registered against the candidates producing false/forged documents/ID Proofs.

6.16. **परीक्षा केंद्र पर सुरक्षा:** परीक्षार्थियों को किसी भी परिस्थिति में परीक्षा परिसर में सुरक्षा जांच बिंदु से परे निम्नलिखित वस्तुओं को ले जाने की अनुमति नहीं होगी: **SECURITY AT THE TEST CENTRE:** Candidates will **not be allowed** to take the following items **beyond security check point** in examination premises under any circumstances:

- कोई भी स्टेशनरी आइटम जैसे पाठ्य सामग्री (मुद्रित या लिखित), नोट्स, प्लास्टिक पाउच, कैलकुलेटर, पेन, राइटिंग पैड, पेन ड्राइव, इरेज़र, आदि। Any stationery item like textual material (printed or written), notes, Plastic Pouch, Calculator, Pen, Writing Pad, Pen Drives, Eraser, etc..
- कोई भी इलेक्ट्रॉनिक उपकरण जैसे मोबाइल फोन, ब्लूटूथ, ईयरफोन, माइक्रोफोन, पेजर, कलाई घड़ी/हेल्थ बैंड, कैलकुलेटर, इलेक्ट्रॉनिक पेन/स्कैनर आदि। Any electronic

---

device like Mobile Phone, Bluetooth, Earphones, Microphone, Pager, wrist watch/Health Band, Calculator, Electronic Pen/Scanner etc.

- सभी आभूषण (धार्मिक वस्तुओं सहित) जैसे कंगन, अंगूठी, झुमके, नोज-पिन, चेन/हार, पेंडेंट, पेंडेंट के साथ हार, बैज, ब्रोच आदि। All ornaments (including religious items) like bracelets, Ring, Earrings, Nose-pin, Chain/Necklace, Pendants, Necklace with pendants, Badge, Brooch etc.
- अन्य सामान जैसे वॉलेट, गॉगल्स, हैंडबैग, बेल्ट, कैप आदि। Other items like Wallet, Goggles, Handbags, Belt, Cap etc.
- कोई भी खाने योग्य वस्तु खोली या पैक की हुई, शीतल पेय, पानी की बोतल आदि। Any eatable item opened or packed, soft drinks, water bottle etc.
- कोई अन्य वस्तु जिसका उपयोग अनुचित साधनों के लिए किया जा सकता है, संचार उपकरणों जैसे वायरलेस/ब्लूटूथ डिवाइस, स्पाई कैमरा आदि को छिपाने के लिए। Any other item which could be used for unfair means, for hiding communication devices like wireless/Bluetooth device, spy camera etc.

6.17. परीक्षार्थियों को अनिवार्य रूप से निम्नलिखित वस्तुओं को अपने साथ परीक्षा केंद्र में ले जाना होगा: Candidates will be compulsorily required to carry following items with them to the examination lab:

- प्रवेश पत्र
- सरकार द्वारा जारी फोटो पहचान प्रमाण (वोटर आईडी/पैन कार्ड/आधार कार्ड/पासपोर्ट/ड्राइविंग लाइसेंस)
- Admit Card
- Govt issued photo identification proof (Voter ID/ PAN Card/ Aadhaar Card/ Passport/Driving License)

---

कृपया परीक्षा केंद्रों के अंदर ले जाने योग्य चीजों की अनुमति के लिए प्रवेश पत्र को ध्यान से पढ़ें। Please read the admit card carefully for items permitted to carry inside the examination centres.

- 6.18. केंद्रों पर अभ्यर्थियों की कोई वस्तु/वस्तु रखने की कोई व्यवस्था नहीं की जायेगी। यदि कोई अभ्यर्थी सुरक्षा जांच स्थल के बाहर केंद्र के अंदर किसी भी प्रतिबंधित वस्तु के कब्जे में पाया जाता है, तो इसे अनुचित साधनों के उपयोग के रूप में माना जाएगा और संबंधित प्रावधानों के अनुसार परीक्षार्थी के खिलाफ कार्रवाई की जाएगी। किसी भी कठिनाई से बचने के लिए परीक्षार्थियों को सलाह दी जाती है कि वे अपने साथ निषिद्ध वस्तुएँ परीक्षा केंद्र पर न लाएँ। No arrangement will be made at the centres for keeping any articles/items belonging to the candidates. In case any candidate is found in possession of any of the barred items inside the centre beyond the security check point, it will be considered as use of unfair means and action will be taken against the candidate in accordance with the relevant provisions. To avoid any hardship candidates are advised not to bring prohibited items along with them at the test Centre.
- 6.19. यदि आपको परीक्षा केंद्र पर कोई दवा या चिकित्सा सहायता उपकरण ले जाने की आवश्यकता है, तो कृपया सहायक चिकित्सा दस्तावेज साथ लेकर जाएँ। ऐसे दस्तावेजों के अभाव में, आपको ऐसे उपकरण/कृत्रिम अंग/दवा आदि ले जाने की अनुमति नहीं दी जाएगी। यदि आपको किसी लेखक की सहायता की आवश्यकता है, तो कृपया RPwD अधिनियम, 2016 के प्रावधानों के अनुसार सहायक दस्तावेजों के साथ एनबीईएमएस संचार वेब पोर्टल पर एक प्रश्न प्रस्तुत करके एनबीईएमएस की पूर्व स्वीकृति प्राप्त करें। एनबीईएमएस की पूर्व स्वीकृति के अभाव में, आपको परीक्षा केंद्र के अंदर अपने साथ लेखक ले जाने की अनुमति नहीं दी जाएगी। Should you need to carry any medicine or a medical assistance device at the exam centre, please carry supportive medical documents. In absence of such documents, you shall not be permitted to carry such devices/prosthesis/ medicine etc. Should you require any assistance of scribe, please seek prior approval of NBEMS by way of submitting a query at NBEMS Communication Web Portal along with documents in support as per provisions of RPwD Act, 2016. In

---

absence of prior approval of NBEMS, you shall not be allowed to accompany a scribe with you inside the exam centre.

6.20. परीक्षा केंद्र (सुरक्षित क्षेत्र) परिसर में प्रवेश पर फ्रिस्किंग (हैंड हेल्ड मेटल डिटेक्टर और बॉडी पैट) की जाएगी। Frisking (Hand Held Metal Detector and Body Pat) will be done at entry to test centre (secure zone) premises.

6.21. परीक्षा स्थल पर परीक्षा के लिए पंजीकरण के समय परीक्षार्थियों के फिंगर बायोमेट्रिक्स को कैप्चर किया जाएगा। इसके अलावा, परीक्षा के दिन पंजीकरण के समय, प्रत्येक बायो-ब्रेक पर और परीक्षा के दौरान परीक्षार्थियों की तस्वीर भी खींची जाएगी। परीक्षा के दिन खींचे गए फोटोग्राफ और आवेदन में अपलोड किए गए फोटोग्राफ के खिलाफ फेस आईडी का सत्यापन किया जाएगा। इसलिए, फेस आईडी सत्यापन प्रक्रिया में बेमेल से बचने के लिए, निर्धारित छवि अपलोड दिशानिर्देशों के अनुसार आवेदन में हाल की तस्वीर अपलोड करना आवश्यक है। परीक्षार्थियों से अनुरोध है कि वे प्रतिरूपण के किसी भी मामले को रोकने के लिए इस आवश्यक गतिविधि में सहयोग करें। यह एक सुरक्षा विशेषता है जो यह सुनिश्चित करेगी कि परीक्षा के लिए केवल वास्तविक परीक्षार्थी ही उपस्थित हों। उपरोक्त सुरक्षा उपायों का पालन नहीं करने वाले किसी भी परीक्षार्थी को परीक्षा देने की अनुमति नहीं दी जाएगी। हस्ताक्षर और अंगूठे की छाप के साथ मैनुअल अटेंडेंस भी की जाएगी। **Finger Biometrics** of candidates **shall be captured** at the time of registration for the test at test venue. In addition, Photograph of the candidates shall also be captured on the exam day at the centre at the time of registration, at each bio-break and during the exam. **Face ID shall be verified** against the photograph(s) captured on the exam day and photograph(s) uploaded in the application from. Therefore, it is **essential to upload a recent photograph** in the application as per image upload guidelines prescribed, in order to avoid mismatch in Face ID verification process. Candidates are requested to cooperate with this essential activity to prevent any cases of impersonation. This is a security feature which will ensure that only genuine candidate appear for the exam. Any candidate not adhering to the aforementioned security measures will not be allowed to take the test. Manual Attendance with signature and manual thumb impression shall also be done.

- 
- 6.22.आईडी के सत्यापन और फोटो खींचने के बाद, परीक्षार्थियों को सोशल डिस्टेंसिंग सुनिश्चित करते हुए परीक्षा केंद्र पर निर्धारित कंप्यूटर टर्मिनल तक ले जाया जाएगा और एक निरीक्षक परीक्षा की चेक-इन प्रक्रिया के लिए परीक्षार्थी की सहायता करेगा। After verification of ID and capture of photograph, candidates will be escorted to the designated computer terminal at the test centre ensuring social distancing and a Invigilator will assist the candidate for check-in process of the test.
- 6.23.परीक्षार्थियों को परीक्षा के आयोजन के दौरान हर समय अपना प्रवेश पत्र और फोटो पहचान पत्र अपने साथ रखना आवश्यक है। Candidates are required to keep their admit card and photo identification with them at all times during the conduct of examination.
- 6.24.परीक्षा शुरू करने के लिए परीक्षार्थियों को निरीक्षक के निर्देशों को सुनना आवश्यक है। प्रत्येक कार्य केंद्र को तीन तरफ से अवरुद्ध किया जाएगा - सामने, बाएँ और दाएँ। परीक्षार्थियों को सलाह दी जाती है कि वे अन्य परीक्षार्थियों की ओर न देखें क्योंकि वहां निगरानी कैमरे भी होंगे जो वीडियो रिकॉर्ड करेंगे। Candidates are required to listen to the invigilator's instructions to begin the exam. Each workstation will be blocked from three sides – front, left and right. Candidates are advised not to look around at other candidates as there will be surveillance cameras also that will record video.
- 6.25.परीक्षार्थी की ओर से किसी भी संदिग्ध या विघटनकारी व्यवहार से परीक्षार्थी रद्द की जा सकती है। परीक्षा के दौरान किसी भी मुद्दे के लिए, परीक्षार्थी निरीक्षक को सूचित करने के लिए अपना हाथ उठा सकते हैं। Any suspicious or disruptive behaviour on part of the candidate may lead to cancellation of candidature. For any issues during the exam, candidate may raise his or her hand to notify Invigilator.
- 6.26.परीक्षण के दौरान किसी भी तकनीकी व्यवधान के मामले में, निश्चित रहें कि एक पंजीकृत परीक्षार्थी को परीक्षा का पूरा समय आवंटित किया जाएगा। In case of any technical disruption during the test, rest assured that a registered candidate will get complete allocated examination time.



Case	Description of failure	Standard actions taken
1	Disruption happens (e.g Power Failure) during the exam time after the candidates have logged in (either for one or more candidates)	No action necessary. The timer will stop when the failure occurs and will resume when the failure is rectified. There will be no time loss in allocated examination time due disruption/ failure.
2	Candidate machine is locked during the exam. (e.g Loss of connectivity with the Primary Server)	IT Manager in each exam room verifies and unlocks the candidates account and the timer starts from the same point where the candidate had left.  There will be no time loss in allocated examination time due to this locking.
3	Candidate complains of any specific issues in the machine (e.g screen flickering, mouse issue, system getting locked/ hanged repeatedly etc)	On reporting of the issue , IT Manager/ Invigilator verifies and locks the candidate machine. The candidate is shifted from their allotted seat to buffer seat in same or other lab during the examination, if required. There will be no time loss in allocated examination time due to this shifting

## 7. डीपीई परीक्षा के लिए शहर /Cities for conduct of DPEE

7.1. जिन शहरों में डीपीईई अक्टूबर 2024 सत्र आयोजित किया जाएगा, उनकी संभावित सूची इस प्रकार है: The tentative list of cities where DPEE October 2024 session shall be conducted is as follows:

S. No	City	S. No	City	S. No	City
1	Agartala	26	Bikaner	51	Gwalior
2	Agra	27	Bilaspur	52	Haldwani
3	Ahmedabad	28	Chandrapur	53	Hamirpur
4	Aizawl	29	Chennai	54	Hassan
5	Ajmer	30	Chhatrapati Sambhaji Nagar	55	Hazaribagh
6	Akola	31	Chikkamagaluru	56	Hisar
7	Aligarh	32	Coimbatore	57	Hubballi(Hubli)
8	Ambajogai	33	Cuttack	58	Hyderabad
9	Amravati	34	Darbhangha	59	Imphal
10	Amritsar	35	Davangere	60	Indore
11	Anand	36	Dehradun	61	Itanagar/ Naharlagun
12	Arrah	37	Dhanbad	62	Jaipur
13	Asansol	38	Dhule	63	Jalandhar
14	Baddi	39	Dibrugarh	64	Jalgaon
15	Balasure	40	Ernakulam	65	Jalna
16	Bareilly	41	Faridabad	66	Jammu
17	Bathinda	42	Fategarh	67	Jamnagar
18	Belagavi(Belgaum)	43	Gandhinagar	68	Jamshedpur
19	Bengaluru	44	Gangtok	69	Jhansi
20	Bhagalpur	45	Ghaizabad	70	Jodhpur
21	Bhandara	46	Gorakhpur	71	Jorhat
22	Bhilai Nagar	47	Greater Noida	72	Kakinada
23	Bhopal	48	Gulbarga	73	Kalyani
24	Bhubaneswar	49	Gurugram	74	Kanpur
25	Bhusawal	50	Guwahati	75	Kashti

S. No	City	S. No	City	S. No	City
76	Kolhapur	98	Nashik	120	Shimla
77	Kolkata	99	Navi Mumbai	121	Shivamogga (Shimoga)
78	Kollam	100	New Delhi	122	Sikar
79	Kottayam	101	Panaji	123	Silchar
80	Kurnool	102	Pathankot	124	Siliguri
81	Kurukshetra	103	Patiala	125	Surat
82	Latur	104	Patna	126	Tezpur
83	Lucknow	105	Prayagraj	127	Thane
84	Ludhiana	106	Pune	128	Tirunelveli
85	Madurai	107	Raipur	129	Tirupathi
86	Mangluru(Mangalore)	108	Rajahmundry	130	Udaipur
87	Mathura	109	Rajkot	131	Udupi
88	Meerut	110	Ranchi	132	Ujjain
89	Mehsana	111	Roorkee	133	Una
90	Mohali	112	Rourkela	134	Vadodara
91	Moradabad	113	Sagar	135	Varanasi
92	Mumbai	114	Salem	136	Vijayawada
93	Muzaffarnagar	115	Sambalpur	137	Viluppuram
94	Muzaffarpur	116	Sangli	138	Visakhapatnam
95	Mysuru(Mysore)	117	Satara	139	Vizianagaram
96	Nagpur	118	Satna	140	Wardha
97	Nanded	119	Shillong		

7.2. परीक्षार्थियों को सही स्थान की सूचना प्रवेश पत्र के माध्यम से दी जाएगी। परीक्षार्थियों को यात्रा/बोर्डिंग आदि के लिए अपनी व्यवस्था स्वयं करनी होगी। The exact venue will be informed to the candidates through admit cards. The Candidates shall make their own arrangement for travel/boarding etc.

7.3. आवेदन पत्र ऑनलाइन जमा करते समय, परीक्षार्थी को उस शहर का चयन करना होगा जिसमें वह परीक्षा देना चाहता है। शहर का चुनाव किसी विशेष शहर में परीक्षा केंद्रों की

---

उपलब्धता पर निर्भर करेगा और आवंटन पहले आओ पहले पाओ के आधार पर किया जाएगा। At the time of online submission of application form, the candidate will be required to choose the city in which he/she wants to take the test. The choice of city will depend on availability of the test centres in a particular city and **the allotment shall be done on first come first serve basis.**

- 7.4. ऑनलाइन आवेदन पत्र जमा करने के दौरान, परीक्षार्थी केवल उन शहरों को देख पाएंगे जहां परीक्षा सीटें उपलब्ध हैं। जबकि आवेदन पत्र ऑनलाइन जमा करने के समय परीक्षार्थी द्वारा स्वयं शहर का चयन किया जाएगा, चयनित शहर में परीक्षा केंद्र/स्थान का आवंटन एनबीईएमएस द्वारा किया जाएगा। During submission of online application form, candidate will be able to see only those cities where testing seats are available. While the city will be chosen by the candidate himself / herself at the time of online submission of application form, allotment of test centre/venue in the chosen city shall be done by NBEMS.
- 7.5. **यदि राज्य/संघ राज्य क्षेत्र में परीक्षा सीट उपलब्ध नहीं है, जिसमें उम्मीदवार डीपीईई में उपस्थित होना पसंद करता है, तो वह आवेदन पत्र ऑनलाइन जमा करने के दौरान राज्य/संघ राज्य क्षेत्र के चयन के समय राज्यों/संघ राज्य क्षेत्रों की सूची से 'OTHERS' विकल्प चुन सकता है।** अन्य के लिए चयन करने वाले उम्मीदवार को यह ध्यान रखना चाहिए कि हालांकि एनबीईएमएस उम्मीदवार के पत्राचार पते के राज्य में एक परीक्षा केंद्र आवंटित करने के लिए सभी प्रयास करेगा, हालांकि, संबंधित राज्य में रसद, प्रशासनिक या अन्य कारणों से परीक्षण सीट की अनुपलब्धता के मामले में, भारत में कहीं भी परीक्षा केंद्र आवंटित किया जा सकता है। OTHERS विकल्प चुनने वाले उम्मीदवारों को ईमेल द्वारा उनके परीक्षा शहर के बारे में सूचित किया जाएगा। **In case testing seat is not available in the State/UT in which the candidate prefers to appear in DPEE, he/she can choose the option OTHERS from the list of States/UTs at the time of selection of the State/UT during online submission of application form.** Candidate opting for OTHERS must note that though NBEMS will make all efforts to allot a testing centre in the State of correspondence address of the candidate, however, in case of unavailability of testing seat in the concerned State due to logistic, administrative or other reasons, testing centre anywhere in India may be allocated. Candidates

---

opting for OTHERS option shall be informed about their testing city through email.

- 7.6. यदि राज्य/संघ राज्य क्षेत्र में परीक्षा सीट उपलब्ध नहीं है, जिसमें परीक्षार्थी डीपीईई अक्टूबर 2024 में उपस्थित होना पसंद करते हैं, और परीक्षार्थी "OTHERS" विकल्प चुनने के बजाय किसी अन्य उपलब्ध शहर को चुनते हैं, तो बाद में शहर का विकल्प नहीं बदला जाएगा और परीक्षार्थी को उसके द्वारा चुने गए शहर में परीक्षा देनी होगी। In case testing seat is not available in the State/UT in which the candidate prefers to appear in DPEE October 2024, and the candidate chooses some other available city instead of choosing the option "OTHERS", the choice of city will not be changed at later stage and the candidate will be required to take the test in the city chosen by him/her.
- 7.7. परीक्षा के लिए शहर का चयन **पहले आओ पहले पाओ** के आधार पर उपलब्ध विकल्पों में से किया जा सकता है। जबकि आवेदन पत्र ऑनलाइन जमा करने के समय परीक्षार्थी द्वारा स्वयं शहर का चयन किया जाएगा, चयनित शहर में परीक्षा केंद्र / स्थान का आवंटन एनबीईएमएस द्वारा किया जाएगा। The test city can be selected from available choices **on first come first serve basis**. While the city will be chosen by the candidate himself / herself at the time of online submission of application form, allotment of test centre/venue in the chosen city shall be done by NBEMS.
- 7.8. परीक्षार्थियों को उनके परीक्षा स्थल के बारे में एडमिट कार्ड के माध्यम से सूचित किया जाएगा। Candidates will be informed regarding their test venue through the admit card.
- 7.9. परीक्षा शहरों की सूची विशुद्ध रूप से अस्थायी है। एक असाधारण स्थिति में जहां परीक्षार्थियों द्वारा चुने गए किसी विशेष शहर को परीक्षा केंद्र (केंद्रों) में सुरक्षा ऑडिट मुद्दों या अन्य रसद मुद्दों/अप्रत्याशित कारणों से परीक्षा आयोजित करने के लिए विचार नहीं किया जाता है, ऐसे परीक्षार्थियों को आस-पास के परीक्षा शहरों में परीक्षा केंद्र उपलब्ध करवाए जाएँगे। परीक्षा शहरों में ऐसा परिवर्तन, यदि कोई हो, संबंधित परीक्षार्थियों को ईमेल के माध्यम से अग्रिम रूप से सूचित किया जाएगा। **एनबीईएमएस परीक्षा की प्रामाणिकता बनाए रखने के लिए परीक्षार्थी द्वारा चुने गए परीक्षा शहर के बावजूद देश**

---

में कहीं भी परीक्षा केंद्र आवंटित करने का अधिकार सुरक्षित रखता है। The list of test cities is purely tentative. In an extraordinary situation where the particular city chosen by the candidates could not be considered for conduct of examination due to security audit issues at test centres or other logistic issues/unforeseen reasons, candidates who would have opted for such test cities shall be accommodated at test centres in nearby cities available. Such change of test cities, if any, shall be intimated through email in advance to concerned candidates. **NBEMS reserves its right to allocate test centre anywhere in the country irrespective of the test city chosen by the candidate to maintain the sanctity of examination.**

7.10. परीक्षा केंद्र / शहर के परिवर्तन के अनुरोध पर किसी भी स्थिति में विचार नहीं किया जाएगा। परीक्षार्थियों को सलाह दी जाती है कि वे इसके लिए उपर्युक्त न करें। Requests for change of testing centre / city shall not be entertained under any circumstances. Candidates are advised not to canvass for the same.

---

## 8. ऑनलाइन डीपीईई आवेदन पत्र भरने के निर्देश/ Instructions to Fill Online DPEE Application Form

- 8.1. **नया उपयोगकर्ता पंजीकरण:** डीपीईई अक्टूबर 2024 सत्र के लिए आवेदन करने के इच्छुक सभी परीक्षार्थियों को यूजर आईडी और पासवर्ड बनाने के लिए खुद का एक ऑनलाइन प्रोफाइल बनाना होगा। **New User Registration:** All candidates desirous of applying for DPEE October 2024 session shall be required to create an online profile of themselves to generate a UserID and Password.
- 8.2. **आवेदक लॉगिन:** इस प्रकार बनाया गया यह यूजर आईडी और पासवर्ड परीक्षार्थी को डीपीईई अक्टूबर 2024 सत्र के लिए एक आवेदक के रूप में लॉगिन करने और एक ऑनलाइन आवेदन पंजीकृत करने की अनुमति देगा। “गो टू ऐप्लिकेशन ” लिंक आवेदक को उपयोगकर्ता निर्माण के तुरंत बाद आवेदन जमा करने के साथ जारी रखने की अनुमति देगा। **Applicant Login:** This User ID and Password so created will allow the candidate to login as an applicant for DPEE October 2024 session and register an online application. The “Go To Application” link will allow the applicant to continue with the application submission immediately after user creation.
- 8.3. यदि लॉगिन पासवर्ड खो जाता है, तो इसे “फ़र्गट योर पासवर्ड ” पर क्लिक करके पुनः प्राप्त किया जा सकता है। If the Login password is lost, it can be retrieved by clicking “Forgot Your Password”.
- 8.4. **परीक्षार्थी का नाम:** कृपया अपना पूरा नाम डिप्लोमा इन फार्मैसी योग्यता प्रमाणपत्र/ मार्कशीट में लिखे गए अनुसार लिखें। परीक्षार्थी द्वारा अपना यूजर आईडी बनाते समय दर्ज किया गया नाम उसके परीक्षा आवेदन पत्र में एक गैर-संपादन योग्य प्रारूप में दिखाई देगा। आवेदन जमा करने के बाद किसी भी परिस्थिति में नाम में परिवर्तन की अनुमति नहीं होगी। **परीक्षार्थी को प्रवेश पाने के लिए परीक्षा के दिन परीक्षा केंद्र पर उसी नाम का अपना सरकार द्वारा जारी आईडी प्रमाण प्रस्तुत करना होगा।** यह दृढ़ता से सलाह दी जाती है कि परीक्षार्थी के नाम में त्रुटि के साथ आवेदन जमा न करें क्योंकि आवेदन जमा करने के बाद इसे

---

संपादित करने की अनुमति नहीं दी जाएगी। यदि उपयोगकर्ता ने पंजीकृत करते समय अपना नाम गलत दर्ज किया है, तो कृपया सही नाम के साथ कोई अन्य उपयोगकर्ता बनाएं। **Name of Candidate:** Please mention your full name as in **Diploma In Pharmacy Qualification Certificate/ Marksheet**. Name as entered by the candidate while creating his/her User ID shall be reflected in a non-editable format in his/her examination application form. No change in the name shall be permissible under any circumstances after submission of an application. **The candidate shall be required to produce his/her Govt issued ID proof bearing same name at the test centre on the test day to seek entry.** It is strongly advised not to submit an application with an error in the candidate's name as it shall not be allowed to be edited after application submission. If the user has entered his/her name wrongly while registering the user, please create another user with correct name.

- 8.5. **लिंग और जन्म तिथि:** अपने लिंग और अपने जन्म के दिन, महीने और वर्ष का इंगित करें। कृपया उपयोगकर्ता का पंजीकरण करते समय सही जन्मतिथि सावधानीपूर्वक दर्ज करें। **Gender and Date of Birth:** Indicate your gender and Day, Month & Year of your birth. Please enter the correct date of birth carefully while registering the user.
- 8.6. **राष्ट्रीयता:** कृपया दिए गए विकल्पों में से अपनी राष्ट्रीयता चुनें: **भारतीय अथवा अनिवासी भारतीय (एनआरआई)**। भारतीय नागरिक जो एनआरआई नहीं हैं उन्हें भारतीय चुनना चाहिए। एक भारतीय नागरिक को अनिवासी भारतीय चुनना चाहिए, यदि वह एक एनआरआई है। **Nationality:** Please choose your nationality between the options given: **Indian OR Non-Resident Indian (NRI)**. Indian Citizens who are not NRI should choose Indian. An Indian Citizen should choose Non-Resident Indian, if he/she is an NRI.
- 8.7. **ईमेल आईडी:** परीक्षार्थी द्वारा चुनी गई ईमेल आईडी को उपयोगकर्ता निर्माण के लिए सिस्टम द्वारा उत्पन्न ओटीपी के माध्यम से सत्यापित किया जाएगा। एक ही ईमेल आईडी का उपयोग किसी अन्य उपयोगकर्ता के पंजीकरण के लिए समवर्ती रूप से नहीं किया जा सकता है। कृपया ध्यान दें कि परीक्षार्थी के साथ सभी ईमेल पत्राचार इस ईमेल आईडी पर ही किए जाएंगे। परीक्षार्थी द्वारा चुना गया ईमेल परीक्षा उद्देश्यों के लिए परीक्षार्थी के साथ संवाद करने



---

का प्राथमिक माध्यम होगा। परीक्षाओं से संबंधित जानकारी इस ईमेल आईडी पर भेजी जाएगी। परीक्षार्थी केवल इस पंजीकृत ईमेल के माध्यम से एनबीईएमएस के साथ संवाद करने में भी सक्षम होंगे। परीक्षार्थी के किसी अन्य ईमेल आईडी से प्राप्त पत्राचार पर विचार नहीं किया जाएगा। इसलिए, परीक्षार्थियों को सलाह दी जाती है कि वे ईमेल आईडी सावधानी से चुनें। **Email ID:** Email ID chosen by the candidate shall be verified through a system generated OTP for user creation. **Same email ID can not be used for registration of any other user concurrently.** Please note that all email correspondence with the candidate shall be done at this email ID only. *Email chosen by the candidate shall be the primary means to communicate with the candidate for examination purposes.* Information related to examinations shall be sent at this email ID. Candidates shall also be able to communicate with NBEMS through this registered email only. Correspondence received from any other email ID of the candidate shall not be entertained. Therefore, candidates are advised to choose the email ID carefully.

- 8.8. **मोबाइल नंबर:** एसएमएस के माध्यम से भेजे गए परीक्षा संबंधी संचार प्राप्त करने के लिए कृपया अद्वितीय मोबाइल नंबर प्रदान करें। परीक्षार्थी द्वारा चुना गया मोबाइल नंबर परीक्षा उद्देश्यों के लिए परीक्षार्थी के साथ संवाद करने का प्राथमिक माध्यम नहीं होगा। **Mobile No:** Please provide a unique mobile number for receiving Examinations related communications sent through SMS. Mobile number chosen by the candidate shall NOT be the primary means to communicate with the candidate for examination purposes.
- 8.9. इस प्रकार उत्पन्न यूजर आईडी/आवेदन आईडी और पासवर्ड भविष्य के रिकॉर्ड के लिए परीक्षार्थी के पंजीकृत ईमेल आईडी पर भेजा जाएगा। The UserID/Application ID and password so generated shall be sent to the registered email ID of the candidate for future records.
- 8.10. एनबीईएमएस वेबसाइट <https://natboard.edu.in> पर डीपीईई अक्टूबर 2024 सत्र का इंडेक्स पेज एक त्वरित लिंक "ऑनलाइन रेजिस्टर्ड? टू लॉगिन" प्रदान करता है। डीपीईई अक्टूबर 2024 सत्र के लिए ऑनलाइन आवेदन फॉर्म को सफल लॉगिन के बाद इस त्वरित लिंक के माध्यम से एक्सेस किया जा सकता है। The index page of DPEE October 2024 session at NBEMS website <https://natboard.edu.in>

---

provides a quick link, “**Already Registered? To login**”. The online application form for DPEE October 2024 session can be accessed through this quick link after successful login.

- 8.11. परीक्षार्थी अपनी यूजर आईडी और पासवर्ड का उपयोग करके लॉगिन कर सकता है। The candidate can login using his/her User ID and Password.
- 8.12. आवेदन जमा करने की प्रक्रिया या तो एक ही बैठक में या कई बैठकों में, परीक्षार्थी की पसंद के अनुसार, आवेदन जमा करने की विंडो के दौरान पूरी की जा सकती है। हालांकि, एक बार आवेदन सफलतापूर्वक पूरा और जमा हो जाने के बाद, यह केवल "संपादन विंडो" के दौरान कुछ फ़ील्ड को संपादित करने के लिए उपलब्ध होगा। The application submission process can be completed either in a single sitting or in multiple sittings, as per the candidate's choice, during the application submission window. However, once an application is successfully completed & submitted, it shall be available for editing certain field only during the “edit window”.
- 8.13. परीक्षार्थियों को सलाह दी जाती है कि वे अपना ऑनलाइन आवेदन जल्दबाजी में पूरा न करें और जमा न करें ताकि सूचना प्रदान करने में किसी भी त्रुटि से बचा जा सके। जन्म तिथि, नाम या आवेदन में प्रदान की गई किसी भी अन्य जानकारी में कोई भी परिवर्तन करने के अनुरोध को सरसरी तौर पर खारिज कर दिया जाएगा। एनबीईएमएस परीक्षार्थियों द्वारा अपने स्वयं के आवेदनों में प्रदान की गई किसी भी जानकारी को संपादित / संशोधित / परिवर्तित नहीं करता है। परीक्षार्थियों के पास संपादन विंडो के दौरान नाम, राष्ट्रियता, परीक्षा शहर, मोबाइल नम्बर और ईमेल आईडी को छोड़कर किसी भी जानकारी में सुधार करने का विकल्प है। **Candidates are advised not to complete & submit their online application in a haste** so as to avoid any errors in providing information. Request for making any changes in date of birth, name or any other information provided in the application shall be summarily rejected. NBEMS does not edit/modify/change any information provided by the candidates in their applications of its own. Candidates has the option to make corrections in any information except name, nationality, test city, mobile number and email ID during the edit window.

---

8.14. परीक्षार्थी को विभिन्न शीर्षों के तहत मांगी गई जानकारी प्रदान करने की आवश्यकता होगी। आवेदन दाखिल करने से पहले आवश्यक जानकारी को संभाल कर रखने की जोरदार सिफारिश की जाती है। आवेदन पत्र में कुछ प्रमुख शीर्ष इस प्रकार हैं: The candidate shall be required to provide information as asked under various heads. It is strongly recommended to keep the required information handy before start filing the application. Some of the salient heads in the application form are as under:

**8.14.1. पहचान का विवरण: Details of Identification:**

- पासपोर्ट संख्या और वैधता: यदि आप एक भारतीय नागरिक हैं और भारत सरकार द्वारा आपको पासपोर्ट जारी किया गया है तो भारत सरकार द्वारा जारी किए गए पासपोर्ट के विवरण का उल्लेख करें। *Passport Number and Validity:* Mention details of Passport issued by Govt of India if you are an Indian Citizen and the Govt of India has issued a passport to you.
- भारत सरकार द्वारा आपको जारी किए गए अन्य सभी फोटो पहचान प्रमाणों का विवरण प्रदान करें। *Any Other Govt of India issued ID Proof:* Provide details of all other photo ID proofs issued to you by the Govt of India.
- पहचान के निशान Marks of Identification

**8.14.2. भारत में पत्राचार का और स्थायी पता Correspondence and Permanent Address in India**

**8.14.3. 10+2 में अध्ययन किए गए विषय और प्राप्त प्रतिशत/ग्रेड (CGPA) Subjects studied in 10+2 and Percentage/Grades (CGPA) obtained**

**8.14.4. डिप्लोमा इन फार्मैसी योग्यता का विवरण Details of Diploma in Pharmacy Qualification**

- कोर्स शुरू करने और पूरा करने की तिथि Date of Starting and Completing the course
- संस्थान का नाम: उस संस्थान का नाम जहां से आपने डिप्लोमा इन फार्मैसी योग्यता प्राप्त की है। Name of Institute from which you have completed the Diploma in Pharmacy Qualification.

8.15. **निर्धारित छवियों को अपलोड करना (फोटो, स्कैन किए गए हस्ताक्षर और अंगूठे का निशान):** परीक्षार्थी को इस सूचना बुलेटिन में विस्तृत छवि अपलोड दिशानिर्देशों के अनुसार निर्दिष्ट स्थानों पर निर्धारित छवियां अपलोड करने की आवश्यकता होगी। **Upload of Prescribed Images (Photograph, Scanned Signatures and Thumb Impression):** The candidate shall be required to upload prescribed images at indicated places strictly as per the Image Upload Guidelines detailed in this Information bulletin.

- **फोटोग्राफ, स्कैन किए गए हस्ताक्षर और अंगूठे का निशान:** कृपया एनबीईएमएस वेबसाइट <https://natboard.edu.in> पर उपलब्ध इमेज अपलोड निर्देश देखें और फोटोग्राफ, हस्ताक्षर और अंगूठे के निशान को अपलोड करने के लिए विनिर्देशों के विवरण के लिए इस सूचना बुलेटिन के अंत में देखें। छवियों जो निर्धारित विनिर्देश के अनुसार नहीं हैं पर विचार नहीं किया जाएगा और आवेदन को अस्वीकार कर दिया जा सकता है। **कृपया सुनिश्चित करें कि अपलोड की गई तस्वीर हाल ही की तस्वीर है और किसी भी स्थिति में आवेदन जमा करने की तारीख से 3 महीने से अधिक पहले नहीं ली जानी चाहिए। एक तस्वीर अपलोड करना जो हाल ही में नहीं ली गयी है या जो निर्धारित छवि अपलोड दिशानिर्देशों के अनुसार नहीं है जैसा कि इस सूचना बुलेटिन में विस्तृत है और/या अंतिम संपादन विंडो में भी इसे सुधार नहीं जाता तो यह आवेदन की अस्वीकृति को आमंत्रित करेगा।** **Photograph, Scanned Signatures and Thumb Impression:** Please refer Image Upload Instructions available at NBEMS website <https://natboard.edu.in> and at the end of this information bulletin for details of specifications for uploading photograph, signatures and thumb impression. Images which are not as per prescribed specification shall not be considered and may lead to rejection of the application. **Please ensure that uploaded photograph is a RECENT photograph and in any case should have not been taken more than 3 months before the date of application submission. Uploading a photograph which is not a recent one or which is not as per prescribed image upload guidelines as detailed in this information bulletin and/or failure to rectify the same in the final edit window shall invite rejection of the application.**

8.16. टेस्ट सिटी का चयन **पहले आओ पहले पाओ** के आधार पर उपलब्ध विकल्पों में से किया जा सकता है। जबकि आवेदन पत्र ऑनलाइन जमा करने के समय परीक्षार्थी द्वारा स्वयं शहर का चयन किया जाएगा, चयनित शहर में परीक्षा केंद्र / स्थान का आवंटन एनबीईएमएस द्वारा किया जाएगा। The test city can be selected from available choices

---

**on first come first serve basis.** While the city will be chosen by the candidate himself / herself at the time of online submission of application form, allotment of test centre/venue in the chosen city shall be done by NBEMS.

8.17. यदि राज्य/संघ राज्य क्षेत्र में परीक्षा सीट उपलब्ध नहीं है, जिसमें उम्मीदवार डीपीईई में उपस्थित होना पसंद करता है, तो वह आवेदन पत्र ऑनलाइन जमा करने के दौरान राज्य/संघ राज्य क्षेत्र के चयन के समय राज्यों/संघ राज्य क्षेत्रों की सूची से 'OTHERS' विकल्प चुन सकता है। अन्य के लिए चयन करने वाले उम्मीदवार को यह ध्यान रखना चाहिए कि हालांकि एनबीईएमएस उम्मीदवार के पत्राचार पते के राज्य में एक परीक्षा केंद्र आवंटित करने के लिए सभी प्रयास करेगा, हालांकि, संबंधित राज्य में रसद, प्रशासनिक या अन्य कारणों से परीक्षण सीट की अनुपलब्धता के मामले में, भारत में कहीं भी परीक्षा केंद्र आवंटित किया जा सकता है। OTHERS विकल्प चुनने वाले उम्मीदवारों को ईमेल द्वारा उनके परीक्षा शहर के बारे में सूचित किया जाएगा। **In case testing seat is not available in the State/UT in which the candidate prefers to appear in DPEE, he/she can choose the option OTHERS from the list of States/UTs at the time of selection of the State/UT during online submission of application form.** Candidate opting for OTHERS must note that though NBEMS will make all efforts to allot a testing centre in the State of correspondence address of the candidate, however, in case of unavailability of testing seat in the concerned State due to logistic, administrative or other reasons, testing centre anywhere in India may be allocated. Candidates opting for OTHERS option shall be informed about their testing city through email.

8.18. यदि राज्य/संघ राज्य क्षेत्र में परीक्षण सीट उपलब्ध नहीं है, जिसमें परीक्षार्थी डीपीईई अक्टूबर 2024 में उपस्थित होना पसंद करते हैं, और परीक्षार्थी "OTHERS" विकल्प चुनने के बजाय किसी अन्य उपलब्ध शहर को चुनते हैं, तो शहर का विकल्प बाद में नहीं बदला जाएगा और परीक्षार्थी को उसके द्वारा चुने गए शहर में परीक्षा देनी होगी। **In case testing seat is not available in the State/UT in which the candidate prefers to appear in DPEE October 2024, and the candidate chooses some other available city instead of choosing the option "OTHERS", the choice of city will not be changed at later stage**

---

and the candidate will be required to take the test in the city chosen by him/her.

- 8.19. परीक्षा शहरों की सूची विशुद्ध रूप से अस्थायी है। एक असाधारण स्थिति में जहां परीक्षार्थियों द्वारा चुने गए किसी विशेष शहर को परीक्षा केंद्र (केंद्रों) में सुरक्षा ऑडिट मुद्दों या अन्य रसद मुद्दों/अप्रत्याशित कारणों से परीक्षा आयोजित करने के लिए विचार नहीं किया जाता है, ऐसे परीक्षार्थियों को आस-पास के परीक्षा शहरों में परीक्षा केंद्र उपलब्ध करवाए जाएँगे। परीक्षा शहरों में ऐसा परिवर्तन, यदि कोई हो, संबंधित परीक्षार्थियों को ईमेल के माध्यम से अग्रिम रूप से सूचित किया जाएगा। **एनबीईएमएस परीक्षा की प्रामाणिकता बनाए रखने के लिए परीक्षार्थी द्वारा चुने गए परीक्षा शहर के बावजूद देश में कहीं भी परीक्षा केंद्र आवंटित करने का अधिकार सुरक्षित रखता है।** The list of test cities is purely tentative. In an extraordinary situation where the particular city chosen by the candidates could not be considered for conduct of examination due to security audit issues at test centres or other logistic issues/unforeseen reasons, candidates who would have opted for such test cities shall be accommodated at test centres in nearby cities available. Such change of test cities, if any, shall be intimated through email in advance to concerned candidates. **NBEMS reserves its right to allocate test centre anywhere in the country irrespective of the test city chosen by the candidate to maintain the sanctity of examination.**
- 8.20. परीक्षा शहर के चयन के बाद, परीक्षार्थी को निर्धारित परीक्षा शुल्क का ऑनलाइन भुगतान करना होगा। शुल्क का भुगतान ऑनलाइन आवेदन पत्र में उपलब्ध भुगतान गेटवे के अलावा किसी अन्य माध्यम से नहीं किया जा सकता है। After selection of test city, the candidate shall be required to pay the prescribed examination fee online. The fee can not be paid through any mode other than the payment gateway available in online application form.
- 8.21. यदि आवश्यक हो तो किसी भी सुधार करने के लिए परीक्षार्थियों को जमा करने से पहले पूरे आवेदन का पूर्वावलोकन करने के लिए प्रेरित किया जाएगा। उन्हें "घोषणा" से सहमत होने के बाद आवेदन जमा करना होगा। यह आवेदन जमा करने की पूरी प्रक्रिया को पूरा करेगा। Candidates shall be prompted to preview the entire application

---

before submission in order to make any corrections, if so required. They shall be required to submit the application after agreeing to the “declaration”. This shall complete the entire process of application submission.

**8.22. आवेदन जमा करने की पावती:** परीक्षार्थी द्वारा आवेदन जमा करने की पुष्टि करने के लिए पंजीकृत ईमेल आईडी पर एक पावती ईमेल भेजा जाएगा। परीक्षा शुल्क के सफल भुगतान के बाद ही आवेदन जमा करना पूरा माना जाएगा। परीक्षार्थी को आवेदन पत्र पीडीएफ में भुगतान की स्थिति की पुष्टि करनी चाहिए जहां 'एस' का अर्थ "सफल" और "एफ" का अर्थ "विफल" होगा। **Acknowledgement of Application Submission:** An acknowledgement email shall be sent to the registered email ID confirming submission of an application by the candidate. Submission of application shall be completed only after successful payment of examination fee. Candidate should confirm the status of payment in the application form PDF where 'S' would stand for “Successful” and “F” would stand for “Failed”.

**8.23. संपादन विंडो:** जिन परीक्षार्थियों ने आवेदन जमा करने के दौरान सफलतापूर्वक अपना आवेदन भुगतान जमा किया है, उन्हें **16 सितम्बर 2024 से 18 सितम्बर 2024** के दौरान अपने आवेदनों को संपादित करने की अनुमति दी जाएगी। संपादन विंडो के दौरान कोई नया आवेदन पंजीकृत नहीं किया जा सकता है नाहि कोई भुगतान किया जा सकता है। नाम, परीक्षा शहर, राष्ट्रीयता, मोबाइल नम्बर और ईमेल आईडी को छोड़कर संपादन विंडो के दौरान किसी भी जानकारी/दस्तावेज को बदला/सुधारा जा सकता है। विंडो बंद होने से पहले सूचना को कितनी भी बार संपादित किया जा सकता है। अंतिम सबमिट की गई जानकारी रिकॉर्ड में सहेजी जाएगी। **Edit Window:** Candidates who have successfully submitted payment for their application during Application Submission window shall only be allowed to edit their applications during **16th September 2024 to 18th September 2024**. No new application can be registered during edit window or payment can be made during the window. Any information/document can be changed/corrected during the edit window except for Name, Test City, Nationality, mobile number and Email ID. Information can be edited any number of times before the closure of the window. The last submitted information will be saved in records.

---

8.24. आवेदन पत्र में सभी संपादन योग्य क्षेत्र परीक्षार्थी के लिए कोई भी सुधार करने के लिए खुले होंगे, यदि आवश्यक हो तो। उस क्षेत्र का विवरण जिसे संपादित नहीं किया जा सकता है, नीचे उल्लिखित है। *All editable fields in the application form shall be open for the candidate to make any corrections, if so required. Details of field which can not be edited are mentioned below.*

8.25. आवेदन पत्र में दर्ज की गई जानकारी को “सम्पादन विंडो” के दौरान बदला जा सकता है। हालाँकि, आवेदन पत्र में निम्नलिखित फ़िल्ड गैर-संपादन योग्य रहेंगे:

- परीक्षार्थी का नाम
- ईमेल आईडी
- मोबाइल नम्बर
- राष्ट्रियता
- टेस्ट सिटी

Information entered in the application form can be changed during the “Edit Window”. **However, following fields in the application form shall remain non-editable:**

- Name of the Candidate
- Email ID
- Mobile number
- Nationality
- Test City

8.26. एक बार संपादन विंडो समाप्त हो जाने के बाद, आवेदन पत्र में प्रदान की गई जानकारी में कोई संपादन की अनुमति नहीं होगी। *No editing in information provided shall be permissible in the application form, once edit window is over.*

8.27. एनबीईएमएस किसी भी दायित्व को अस्वीकार करता है जो ऑनलाइन आवेदन पत्र जमा करने के दौरान परीक्षार्थी द्वारा प्रदान की गई गलत जानकारी के कारण उत्पन्न हो सकता है। NBEMS disclaims any liability that may arise due to incorrect information provided by the candidate during online application form submission.



---

8.28. एनबीईएमएस किसी भी परिस्थिति में ऑनलाइन आवेदन पत्र जमा करने के समय परीक्षार्थियों द्वारा दर्ज की गई किसी भी जानकारी को संपादित / संशोधित / परिवर्तित नहीं करता है। NBEMS does not edit / modify / alter any information entered by the candidates at the time of online submission of application form under any circumstances.

8.29. संपादन विंडो बंद होने के बाद, आवेदन पत्र में अपलोड की गयी छवियों से संबंधित कमी, यदि कोई हो, संबंधित परीक्षार्थियों को सूचित किया जाएगा: Subsequent to closure of edit window, deficiency if any, related to images uploaded in the application form shall be communicated to concerned candidates:

8.29.1. **अंतिम संपादन विंडो:** अपलोड की गई छवियों में सुधार (यानी फोटोग्राफ, हस्ताक्षर और अंगूठे का निशान), यदि आवश्यक हो, तो केवल संबंधित परीक्षार्थियों के पंजीकृत ईमेल आईडी पर ईमेल के माध्यम से सूचित किया जाएगा और इसे अंतिम संपादन विंडो यानी **24 सितम्बर 2024 से 25 सितम्बर 2024** के दौरान ठीक किया जा सकता है। इस अंतिम संपादन विंडो के दौरान केवल वे चित्र जिनमें सुधार की आवश्यकता है, संपादन योग्य होंगे। सुधार करने के लिए आगे कोई अवसर नहीं दिया जाएगा। परीक्षार्थियों को सलाह दी जाती है कि वे निर्धारित छवि अपलोड दिशानिर्देशों के अनुसार अपने आवेदन में छवियों को प्रस्तुत करें। **दिशानिर्देशों के अनुसार छवियों को प्रस्तुत करने में विफलता और/या छवियों को सुधारने में विफलता पर आवेदन को अस्वीकार कर दिया जाएगा।** **Final Edit Window:** The corrections in images uploaded (i.e. Photographs, Signatures and Thumb impression), if required, shall be communicated through emails at registered email ID of concerned candidates only. and same can be corrected during the final edit window i.e. **24th September 2024 to 25th September 2024**. Only those images which require corrections shall be editable during this final edit window. No further opportunity shall be given to make corrections. Candidates are advised to submit the images in their application as per prescribed image upload guidelines. **Failure to submit images as per guidelines and/or failure to rectify the images shall invite rejection of the application.**

---

8.30. ऑनलाइन आवेदन पत्र भरते समय निम्नलिखित क्रम का पालन किया जाएगा: The following sequence shall be observed while filing the online application form:

- यूजर आईडी/एप्लिकेशन आईडी और पासवर्ड प्राप्त करने के लिए यूजर रजिस्ट्रेशन फॉर्म भरें।
- यूजर आईडी और पासवर्ड एसएमएस और ईमेल के जरिए भेजा जाएगा।
- आवेदन पत्र को पूरा करें और अपना फोटोग्राफ, स्कैन किए गए हस्ताक्षर, अंगूठे का निशान अपलोड करें।
- अपना परीक्षा शहर चुनें और परीक्षा शुल्क का भुगतान करें
- घोषणा से सहमत हों और आवेदन जमा करें
- रिकॉर्ड के लिए भरे हुए आवेदन पत्र का प्रिंट आउट उस पर मुद्रित लेनदेन आईडी के साथ और भुगतान की स्थिति "एस" (सफल) के रूप में उल्लिखित है, लें।
- *Fill the user registration form to generate User ID/Application ID and Password.*
- *User ID and Password will be sent through SMS and Email.*
- *Complete the application form and upload your Photograph, Scanned signature, Thumb impression.*
- *Choose your Test City and pay Examination Fee*
- *Agree to the declaration and Submit Application*
- *Take a print out of the filled Application form with Transaction ID printed on it and payment status mentioned as "S" (Successful) for records.*

---

## 9. सावधानी नोटिस, गैर-प्रकटीकरण समझौता और अनुचित साधन/ Caution Notice, Non- Disclosure Agreement and Unfair Means

### A.सावधानी सूचना Caution Notice

- 9.1. एनबीईएमएस की आधिकारिक वेबसाइट <https://nbe.edu.in> और <https://natboard.edu.in> है। परीक्षार्थियों को सलाह दी जाती है कि वे एनबीईएमएस और एनबीईएमएस द्वारा आयोजित परीक्षाओं के बारे में किसी भी जानकारी के लिए केवल इन वेबसाइट लिंक के माध्यम से देखें। कृपया एनबीईएमएस वेबसाइट <https://natboard.edu.in> पर डीपीईई इंडेक्स पेज और डीपीईई के बारे में प्रामाणिक जानकारी और आवधिक अपडेट के लिए उसमें अपलोड किए गए सूचना बुलेटिन देखें। The official website of NBEMS are <https://nbe.edu.in> and <https://natboard.edu.in> Candidates are advised to refer for any information about NBEMS and Examinations conducted by NBEMS only through these websites links. Please refer DPEE index page on NBEMS website <https://natboard.edu.in> and Information Bulletin uploaded therein for authentic information and periodic updates about the DPEE.
- 9.2. परीक्षार्थियों को एतद्वारा सलाह दी जाती है कि वे धोखेबाज एजेंटों / दलालों द्वारा किसी भी तरह से किसी भी परीक्षार्थी की मदद करने के झूठे और फर्जी दावों के लिए ऐसे नकली ईमेल / एसएमएस या जाली दस्तावेजों द्वारा बहकाए या गुमराह न हों। Candidates are hereby advised not to be allured or mislead by unscrupulous agents /touts making false and bogus claims of helping any candidate in any means by such spoofed emails/SMS or forged documents.

- 
- 9.3. एनबीईएमएस द्वारा आयोजित किसी भी परीक्षा में अच्छे अंक / योग्यता की स्थिति हासिल करने के संबंध में एनबीईएमएस परीक्षार्थियों को कोई ईमेल या एसएमएस नहीं भेजता है। NBEMS does not send any email or SMS to candidates regarding securing good marks/merit position in any of the exams conducted by NBEMS.
- 9.4. एनबीईएमएस के नाम से कोई ईमेल या एसएमएस प्राप्त करते समय सावधान रहें, कृपया संबंधित ईमेल/एनबीईएमएस वेबसाइट अपडेट के साथ एनबीईएमएस के नाम पर एसएमएस के माध्यम से प्राप्त जानकारी को क्रॉस सत्यापित करें। Be aware when getting any email or SMS in the name of NBEMS, please cross verify information received through SMS in name of NBEMS with a corresponding Email/NBEMS Website update.
- 9.5. परीक्षार्थियों को एनबीईएमएस के साथ संचार के लिए ईमेल आईडी/संपर्क नंबरों का उपयोग करने की भी सलाह दी जाती है जो एनबीईएमएस वेबसाइटों पर समय-समय पर उपलब्ध कराए जाते हैं। Candidates are also advised to use the email IDs/contact numbers for communication with NBEMS which are provided on the NBEMS websites time to time.
- 9.6. यदि किसी बेईमान एजेंट / दलाल द्वारा किसी भी नकली ईमेल / एसएमएस या टेलीफोन कॉल या जाली दस्तावेजों के माध्यम से किसी भी तरह के अनुचित पक्ष का वादा करने वाले उम्मीदवारों से संपर्क किया जाता है या व्यक्तिगत रूप से इसकी सूचना एनबीईएमएस को एनबीईएमएस वेबसाइट पर “हमसे संपर्क करें” टैब के तहत उपलब्ध संचार वेब पोर्टल के माध्यम से या स्थानीय पुलिस को आगे की जांच के लिए दी जा सकती है। In case candidates are approached by any unscrupulous agents/touts promising any such undue favour through any spoofed emails/SMS or telephone call or forged documents or personally the same may be reported to NBEMS through its Communication Web Portal available under Contact us tab on NBEMS website or to the local police for further investigation.

---

## B. गैर प्रकटीकरण समझौता Non Disclosure Agreement

- 9.7. डीपीईई एक स्वामित्व परीक्षा है और केवल एनबीईएमएस द्वारा आयोजित की जाती है। इस परीक्षा की सामग्री गोपनीय, स्वामित्व वाली है और एनबीईएमएस के स्वामित्व में है। एनबीईएमएस स्पष्ट रूप से परीक्षार्थी को इस परीक्षा की किसी भी या कुछ सामग्री को किसी भी रूप में या किसी भी रूप में मौखिक या लिखित, इलेक्ट्रॉनिक या यांत्रिक किसी भी उद्देश्य के लिए पुनः प्रस्तुत करने, प्रसारित करने या प्रकाशित करने से रोकता है। एनबीईएमएस उत्तर कुंजी / उत्तर पुस्तिकाओं सहित परीक्षा की किसी भी सामग्री को साझा करने के किसी भी अनुरोध पर विचार नहीं करेगा। DPEE is a proprietary examination and is conducted only by NBEMS. The contents of this exam are confidential, proprietary and are owned by NBEMS. NBEMS explicitly prohibits the candidate, from reproducing, transmitting or publishing any or some contents of this exam, in whole or in part, in any form or by any means verbal or written, electronic or mechanical for any purpose whatsoever. NBEMS shall not entertain any request for sharing any content of the examination including answer keys / answer sheets.
- 9.8. ऑनलाइन माध्यमों या सोशल मीडिया के माध्यम से साझा करने सहित इस परीक्षा की कोई भी सामग्री दोस्तों, परिचितों या तीसरे पक्ष के साथ साझा नहीं की जानी चाहिए। सोशल मीडिया में एसएमएस, व्हाट्सएप, फेसबुक, ट्विटर, हैंगआउट, ब्लॉग आदि का अपना खाता या प्रॉक्सी खाता (खातों) का उपयोग करना शामिल है। No content of this exam must be shared with friends, acquaintances or third parties including sharing through online means or via social media. Social media includes but not limited to SMS, Whatsapp, Facebook, Twitter, Hangouts, Blogs etc. using either one's own account or proxy account(s).
- 9.9. डीपीईई के लिए पंजीकरण और/या उपस्थित होकर परीक्षार्थी स्पष्ट रूप से उपरोक्त गैर प्रकटीकरण समझौते और डीपीईई के लिए उपयोग की सामान्य शर्तों से सहमत हैं जैसा कि इस सूचना बुलेटिन, डीपीईई वेबसाइट में निहित है। By registering for and /or appearing in DPEE the candidate explicitly agrees to the above Non-Disclosure Agreement and general terms of use for DPEE as contained in this Information Bulletin, DPEE website.

---

9.10. किसी भी अधिनियम का उल्लंघन दंडात्मक कार्रवाई और परीक्षार्थी को रद्द करने के लिए उत्तरदायी होगा। Violation of any act or breach of the same shall be liable for penal action and cancellation of the candidature.

### C. अनुचित साधन/Unfair Means

यदि प्रशिक्षण/परीक्षा के दौरान, कोई परीक्षार्थी निम्नलिखित में से किसी एक में भी लिप्त पाया जाता है, तो उसे अनुचित साधनों का उपयोग करने वाला माना जाएगा। If during the course of training/examination, a candidate is found indulging in any of the following, he/she shall be deemed to have used unfair means.

9.11. यदि यह पाया जाता है कि किसी परीक्षार्थी ने परीक्षा/काउन्सलिंग/प्रशिक्षण में प्रवेश के लिए अपने आवेदन पत्र में गलत बयान दिया है या झूठा बयान या झूठा/जाली दस्तावेज पेश करके एनबीईएमएस के किसी भी परीक्षा/पाठ्यक्रम में प्रवेश पाने का प्रयास किया है या सुरक्षित करने का प्रयास किया है या किसी भेषजी परिषद के साथ पंजीकरण प्राप्त किया है या करने का प्रयास किया है। If a candidate is found to have made a wrong statement in his/her application form for appearance in the examinations /counseling /admission to the training or has attempted to secure or has secured admission to any of the examinations/courses of NBEMS or has obtained registration with any pharmacy council, by making a false statement or by production of a false/forged document .

9.12. यदि किसी भी स्तर पर किसी परीक्षार्थी ने प्रमाण पत्र या अंकों के विवरण या किसी सरकारी या गैर-सरकारी निकाय द्वारा जारी किसी प्रमाण पत्र या एनबीईएमएस द्वारा उसे जारी किए गए किसी अन्य दस्तावेज में किसी भी प्रविष्टि के साथ छेड़छाड़ की है। If at any stage a candidate has tampered with any entry in the certificate or statement of marks or any certificate issued by any governmental or non-governmental body or any other document that has been issued to him/ her by NBEMS.

9.13. इंटरनेट के साथ या बिना, मोबाइल फोन सहित किसी भी प्रकार के इलेक्ट्रॉनिक गैजेट्स का उपयोग/कब्जा (चाहे गैजेट्स वास्तव में उपयोग किए गए हों या नहीं) या ऐसे कोई भी

---

सामान का कब्जा/उपयोग जो परीक्षा लैब में वर्जित है। Use/possession of any kind of electronic gadgets including mobile phones with or without internet (whether the gadgets are actually used or not) or any items otherwise prohibited inside the testing lab.

- 9.14. एक परीक्षार्थी को अपने कपड़ों, शरीर, डेस्क या टेबल या उपकरण जैसे सेटस्क्वेयर, प्रोट्रैक्टर, स्केल आदि के किसी भी हिस्से पर लिखे गए नोटों की नकल करते हुए पाया जाता है या जो किसी नोट को छिपाने, विकृत करने, पढ़ने योग्य बनाने, निगलने या नष्ट करने का दोषी पाया जाता है या उसके पास पाए गए कागज या सामग्री या उत्तर पुस्तिका या प्रश्न पत्र का हल के साथ आदान-प्रदान करते हुए या किसी व्यक्ति से बात करते हुए या परीक्षा हॉल के बाहर, शौचालय या शौचालय में जाते समय नोट्स या पुस्तकों पर परामर्श करते हुए पाया गया। A candidate found copying from notes written on any part of his/her clothing, body, desk or table or instrument like setsquares, protractors, scales etc. or who is found guilty of concealing, disfiguring, rendering illegible, swallowing or destroying any notes or papers or material found with him/her or found exchanging answer book or question paper with solution or talking to a person or consulting notes or books outside the Examination Hall, while going to the toilet or in the toilet.
- 9.15. किसी भी प्रकार की प्रत्यक्ष या अप्रत्यक्ष रूप से सहायता देना या प्राप्त करना या ऐसा करने का प्रयास करना। Giving or receiving assistance directly or indirectly of any kind or attempting to do so.
- 9.16. परीक्षा पत्र से संबंधित, विषय से संबंधित किसी भी नोटबुक या नोट्स या चिट या किसी अन्य अनधिकृत सामग्री के कब्जे में होना। Having in possession of any note-book(s) or notes or chits or any other unauthorized material concerning the subject pertaining to the examination paper.
- 9.17. परीक्षा अधीक्षक/प्रभारी कम्प्यूटर प्रयोगशाला की अनुमति के बिना सीट/प्रणाली में परिवर्तन। Change of seat/system without the permission of Examination Superintendent/ In charge Computer Laboratory.

- 
- 9.18. परीक्षा केंद्र/कम्प्यूटर प्रयोगशाला में परीक्षा के समय परीक्षा स्टाफ के अलावा किसी अन्य व्यक्ति से संपर्क करना या संवाद करना या ऐसा करने का प्रयास करना। Contacting or communicating or trying to do so with any person, other than the Examination Staff, during the examination time in the examination center/ Computer Laboratory.
- 9.19. परीक्षा हॉल/कंप्यूटर प्रयोगशाला से शौचालय या किसी अन्य स्थान पर जाते समय नोट्स, किताबें या कोई अन्य सामग्री या बाहरी व्यक्ति से परामर्श करना। Consulting notes, books or any other material or outside person while going out of the examination hall/Computer Laboratory to toilet or to any other place.
- 9.20. प्रतिरूपण। Impersonation.
- 9.21. परीक्षा केंद्र में प्रवेश लेने के लिए फोटो पहचान में जालसाजी/इस उद्देश्य के लिए झूठे दस्तावेज प्रस्तुत करना। Forgery in photo identification produced to seek entry in the test centre/producing false documents for the purpose.
- 9.22. परीक्षा के संबंध में किसी अन्य अवांछनीय तरीके या साधन का उपयोग करना या प्रयोग करने का प्रयास करना। Using or attempting to use any other undesirable method or means in connection with the examination.
- 9.23. उसके पास पाए गए किसी नोट या कागज या सामग्री को लेकर भागना या निगलना या नष्ट करना। Running away or swallowing or destroying any note or paper or material found with him/her.
- 9.24. परीक्षा संचालन से जुड़े किसी अधिकारी को धमकाना या किसी भी अभ्यर्थी को धमकाना। Threatening any of the officials connected with the conduct of the examinations or threatening of any of the candidates.
- 9.25. दूसरे परीक्षार्थी के कंप्यूटर मॉनिटर स्क्रीन में झांकना। Peeping into the computer monitor screen of the other candidate.



- 
- 9.26. अपनी पहचान का खुलासा करना या उस उद्देश्य के लिए उत्तर पुस्तिका में विशिष्ट अंक बनाना या परीक्षा हॉल छोड़ने से पहले अपनी उत्तर पुस्तिका/निरंतरता पत्र देने में विफल होना। Disclosing his/her identity or making distinctive mark in the answer book for that purpose or fails to deliver his/her answer book/continuation sheet before leaving the examination hall.
- 9.27. एनबीईएमएस या उसके प्रौद्योगिकी भागीदारों या उनकी सूचना प्रौद्योगिकी प्रणालियों की वेबसाइट को हैक करना या हैक करने का प्रयास या हस्तक्षेप करना। Hacking or attempting to hack or causing interference with the website of NBEMS or its Technology Partner(s) or their Information Technology systems.
- 9.28. एनबीईएमएस या प्रौद्योगिकी भागीदार (ओं) या कंप्यूटर प्रयोगशाला की सूचना प्रौद्योगिकी प्रणालियों के साथ छेड़छाड़। Tampering with Information Technology systems of NBEMS or Technology Partner(s) or Computer Laboratory.
- 9.29. कंप्यूटर प्रयोगशाला के कंप्यूटर सिस्टम को नुकसान पहुंचाना। Damaging the computer systems of computer Laboratory.
- 9.30. डीपीईई में उपस्थित होने वाला परीक्षार्थी किसी भी अन्य एनबीईएमएस परीक्षा में बैठने के लिए अपात्र है, जब तक कि परीक्षार्थी डीपीईई उत्तीर्ण नहीं कर लेता है और मेडिकल काउंसिल ऑफ इंडिया / नेशनल मेडिकल कमीशन या स्टेट मेडिकल काउंसिल द्वारा पंजीकृत है। एक परीक्षार्थी जो एक ही सत्र में डीपीईई और अन्य परीक्षाओं में भी शामिल हो रहा है, वह संभवतः झूठी सूचना/दस्तावेज प्रस्तुत कर एक अनुचित साधन के इस्तेमाल का मामला है और तदनुसार निपटा जाना चाहिए। Candidate appearing in DPEE is ineligible to appear in any other NBEMS exams till such time the candidate qualifies DPEE and is registered by Medical Council of India / National Medical Commission or State Medical Council, a candidate appearing in DPEE and other exams in the same session by producing false information/ documents is an unfair means case and is to be dealt accordingly.

- 
- 9.31. परीक्षार्थी ने व्यक्तिगत रूप से या किसी अन्य व्यक्ति के माध्यम से किसी परीक्षक, या एनबीईएमएस या उसके प्रौद्योगिकी भागीदार की परीक्षाओं से जुड़े किसी अधिकारी या अधिकारी को परीक्षाओं से संबंधित किसी भी मामले में एनबीईएमएस या प्रौद्योगिकी भागीदार या उनके कार्यालय में अथवा संबंधित निवास (ओं) में प्रभावित करने या दबाव डालने का प्रयास किया है।। Candidate found to have attempted or trying to attempt personally or through another person to influence or pressurize an examiner, or any officer or official connected with the examinations of the NBEMS or its technology partner, either at NBEMS or at the office of technology partner or their respective residence(s), in any matter concerned with the examinations.
- 9.32. ऊपर बताए अनुसार एनडीए का उल्लंघन करने वाले किसी भी परीक्षार्थी को यूएमसी माना जाएगा। Any candidate violating the NDA as detailed above will be treated as UMC.
- 9.33. यदि किसी भी स्तर पर यह पाया जाता है कि परीक्षार्थी परीक्षा के एक ही सत्र में कई बार उपस्थित हुए हैं या अलग-अलग नामों से एनबीईएमएस की एक ही या अलग-अलग परीक्षा में उपस्थित हुए हैं, तो ऐसे परीक्षार्थी के खिलाफ अनुचित साधन का मामला दर्ज किया जाएगा और तदनुसार कार्रवाई की जाएगी। If at any stage if it is found that the candidate has appeared multiple times in the same session of examination or has appeared in same or different examination of NBEMS with different names, unfair means case shall be registered against such candidate and dealt accordingly.
- 9.34. परीक्षार्थी/किसी भी व्यक्ति का कोई भी कार्य जो परीक्षा के सुरक्षित और सुचारु संचालन के लिए हानिकारक है और इस संबंध में ईईसी का निर्णय अंतिम होगा। Any act of candidate/any person which is detrimental to safe, secure and smooth conduct of examination and the decision of EEC in this regard shall be final.
- 9.35. परीक्षार्थी परीक्षा कक्ष में परीक्षा के घंटों के दौरान किसी अन्य परीक्षार्थी से बात करते / झाँकते हुए पाए जाते हैं। Candidate is found talking/peeping to another candidate during the examination hours in the examination room.

- 
- 9.36. एक परीक्षार्थी जो परीक्षा केंद्र / कंप्यूटर लैब के अधीक्षक का पालन करने से इनकार करता है और किसी अन्य परीक्षार्थी के साथ अपनी सीट बदलता है और / या परीक्षा के दौरान किसी भी प्रकार की गड़बड़ी करता है और / या अन्यथा परीक्षा हॉल में दुर्व्यवहार करता है।  
A candidate who refuses to obey the Superintendent of Examination center/Computer Lab and changes his/her seat with another candidate and/or creates disturbance of any kind during the examination and/or otherwise misbehaves in the examination hall.
- 9.37. किसी भी परीक्षार्थी को उपरोक्त में से किसी एक या अधिक अनुचित साधनों / कदाचार को अपनाने का दोषी पाया जाता है, परीक्षा आचार समिति द्वारा दंड के साथ दंडित किया जा सकता है, जो परीक्षा को रद्द करने / अगले 14 प्रयासों से या 7 वर्षों तक निष्कासन हो सकता है और / या परीक्षार्थी को रद्द करना जैसा कि परीक्षा आचार समिति द्वारा प्रत्येक मामले पर विचार करने के बाद निर्णय लिया जा सकता है। Any candidate found guilty of having adopted anyone or more of the above Unfair means/misconduct is liable to be penalized with a penalty by the Examination Ethics Committee, which may vary from cancellation of the examination/ expulsion up to next 14 attempts or 7 yrs and/or cancellation of candidature as may be decided by Examinations Ethics Committee after considering each case.
- 9.38. **अस्वीकरण:** उपरोक्त सूची विशुद्ध रूप से सांकेतिक है। यदि परीक्षा की पवित्रता को भंग करने के लिए परीक्षार्थी द्वारा परीक्षार्थी/इरादे को जिम्मेदार ठहराया गया चूक या कमीशन का कोई भी कार्य, एनबीईएमएस का निर्णय अंतिम होगा और किसी भी व्यक्ति/परीक्षार्थी को पूर्वगामी या इस तरह के अपराध के लिए दोषी घोषित करने के लिए बाध्यकारी होगा जैसा कि वर्गीकृत किया जाएगा। **Disclaimer:** The above list is purely indicative. If any act of omission or commission attributed to the candidate/intent by the candidate to vitiate the sanctity of the examination, the decision of NBEMS shall be final and binding for declaration of any person/candidate guilty of foregoing or such offence as shall be classified as UMC.

---

## 10. परिणाम/Result

- 10.1. एक परीक्षार्थी को केवल तभी उत्तीर्ण घोषित किया जाएगा, जब वह प्रत्येक पेपर में अलग-अलग न्यूनतम 50% अंक प्राप्त करेगा। परिणाम पास/फेल/विथहेल्ड के रूप में घोषित किया गया है। A candidate shall be declared as having passed only, if he obtains a minimum of 50% marks in each paper separately. Result is declared as Pass/Fail/Withheld.
- 10.2. परिणाम की घोषणा से पहले, परीक्षा के आयोजन के बाद अधिकतम 2 कैलेंडर दिनों में, डीपीईई परीक्षा में पूछे गए किसी भी प्रश्न को तकनीकी त्रुटियों के लिए चुनौती दी जा सकती है, यदि कोई हो, सहायक साहित्य के साथ। **परीक्षा आयोजित करने के 2 दिनों के बाद यानी 7 अक्टूबर 2024 के बाद किए गए किसी भी दावे पर किसी भी परिस्थिति में विचार नहीं किया जाएगा।** किसी प्रश्न के कठिनाई स्तर से संबंधित किसी भी दावे पर विचार नहीं किया जाएगा। ऐसी चुनौती केवल वास्तविक परीक्षार्थियों द्वारा जो परीक्षा में शामिल हुए थे, एनबीईएमएस के संचार वेब पोर्टल पर अपनी पंजीकृत ईमेल आईडी के माध्यम से ही उठाई जा सकती है। Before declaration of the result, any question asked in the DPEE Examination can be challenged for technical errors, if any, with supportive literature, in not more than 2 calendar days after conduct of examination. **No claims made beyond 2 days of conduct of examination i.e. after 7th October 2024 shall be entertained under any circumstances.** No claims pertaining to the difficulty level of a question shall be entertained. Such challenge can only be raised by bonafide candidates who had appeared in the examination through their registered email ID at Communication Web Portal of NBEMS.
- 10.3. कोई पुनर्मूल्यांकन या पुनः जाँच या पुनः योग नहीं होगा। पुनर्मूल्यांकन/पुनः योग के अनुरोधों पर विचार नहीं किया जाएगा। There will be no re-evaluation or rechecking or re-totaling. Requests for re-evaluation/re-totaling shall not be entertained.
- 10.4. डीपीईई अक्टूबर 2024 सत्र के परिणाम **4 नवम्बर 2024** तक घोषित होने की संभावना है। परिणाम वेबसाइट <https://natboard.edu.in> पर देखे जा सकते हैं। The results

---

for DPEE October 2024 session are likely to be declared by **4th November 2024**. Results can be seen on website <https://natboard.edu.in>

- 10.5. फार्मासिस्ट के रूप में नामांकन और अभ्यास के लिए पात्रता का प्रमाण पत्र परीक्षार्थियों को यूजर आईडी और पासवर्ड का उपयोग करके आवेदक लॉगिन के माध्यम से डाउनलोड करने के लिए उपलब्ध होगा। The Eligibility Certificates for Enrolment and Practice as Pharmacist (ECEPP) shall be available for download to the candidates through applicant login using User ID and Password.
- 10.6. डीपीईई परिणाम की एक डिजिटल हस्ताक्षरित कार्यालय प्रति एनबीईएमएस द्वारा उत्तीर्ण घोषित किए गए परीक्षार्थियों को फार्मासिस्ट के रूप में नामांकन और अभ्यास के लिए जारी किए गए पात्रता प्रमाण पत्र (ईसीईपीपी) के सत्यापन के उद्देश्य से फार्मैसी काउंसिल ऑफ इंडिया और सभी राज्य फार्मैसी काउंसिल को भेजी जाएगी। डीपीईई अर्हता प्राप्त किए बिना डिप्लोमा इन फार्मैसी एग्जिट एग्जामिनेशन रेगुलेशन, 2022 लागू होने पर/उसके बाद किसी भी फार्मैसी काउंसिल के साथ पंजीकरण की मांग करना या पंजीकरण करने का प्रयास एक अनुचित साधन माना जाएगा और तदनुसार निपटा जाएगा, जब तक कि कोई विशिष्ट छूट फार्मैसी काउंसिल ऑफ इंडिया द्वारा फार्मैसी में डिप्लोमा योग्य छात्रों के एक विशेष वर्ष/बैच के लिए नहीं दी गई हो। A digitally signed office copy of DPEE result shall be sent to the Pharmacy Council of India and all State Pharmacy Councils for the purpose of verification of Eligibility Certificates for Enrolment and Practice as Pharmacist (ECEPP) issued to qualified candidates by NBEMS. Seeking registration or an attempt to seek registration with any pharmacy council on/after the Diploma in Pharmacy Exit Examination Regulations, 2022 came in force without qualifying the DPEE shall be treated as an Unfair Means and dealt with accordingly, unless any specific relaxation has been granted by the Pharmacy Council of India for a particular year/batch of Diploma in Pharmacy qualified students.
- 10.7. यदि किसी राज्य भेषजी परिषद को डीपीईई परीक्षार्थी के परिणाम को सत्यापित करने के लिए एनबीईएमएस की आवश्यकता होती है तो रुपये 2000/- और GST@18% का शुल्क यानी कुल रु. 2360/- का भुगतान ऑनलाइन माध्यम से ऐसे प्रत्येक सत्यापन के

---

लिए राष्ट्रीय परीक्षा बोर्ड की वेबसाइट के माध्यम से करना होगा। If a State Medical Council requires NBEMS to verify the result of a DPEE candidate, a verification fee of Rs. 2000/- and GST@18% i.e. a total of Rs. 2360/- shall be required to be paid for each such verification through online mode at National Board of Examinations in Medical Sciences website.

- 10.8. परीक्षार्थियों को सलाह दी जाती है कि वे पासिंग सर्टिफिकेट सौंपने के लिए एनबीईएमएस से सिफ़ारिश या संपर्क न करें। पात्र योग्य परीक्षार्थियों को प्रमाण पत्र निर्धारित कार्यक्रम के अनुसार ही वितरित किया जाएगा Candidates are advised not to canvass with NBEMS for handing over the passing certificate. Certificate shall be distributed to eligible qualified candidates as per prescribed schedule only.

# 11. संचार प्रोटोकॉल/Communication Protocols

11.1. इस सूचना बुलेटिन और एनबीईएमएस वेबसाइट <https://natboard.edu.in> में दी गई जानकारी पूरी प्रक्रिया में आपका मार्गदर्शन करेगी और आपके अधिकांश प्रश्नों का उत्तर देने में मदद करेगी। Information in this information bulletin & NBEMS website <https://natboard.edu.in> will guide you through the entire process and help answer most of your queries.

11.2. यदि आप अभी भी समस्याओं का सामना कर रहे हैं, तो आप निम्न में से किसी भी माध्यम से एनबीईएमएस से संपर्क कर सकते हैं: In case you are still facing issues, then you can contact NBEMS through any of the following modes:

- एनबीईएमएस कैंडिडेट केयर हेल्पलाइन (पसंदीदा मोड): **NBEMS Candidate Care helpline (Preferred mode):**

<b>Helpline Number</b>	+91-7996165333
<b>Helpline Portal</b>	<b>For queries related to application form submission/ Refund of failed transactions/ Payment Gateway related issues etc:</b> Portal can be accessed through applicant login after registering an application for DPEE October 2024
	<b>For queries OTHER THAN application form submission/ Refund of failed transaction etc:</b> NBEMS Communication Web Portal accessible through NBEMS Website (Contact Us tab)
<b>Official Website</b>	<a href="https://natboard.edu.in">https://natboard.edu.in</a>

---

- डाक द्वारा: **By Post:**

कार्यकारी निदेशक

आयुर्विज्ञान में राष्ट्रीय परीक्षा बोर्ड,

मेडिकल एन्क्लेव, अंसारी नगर,

नई दिल्ली -110029

Executive Director

National Board of Examinations in Medical Sciences,

Medical Enclave, Ansari Nagar,

New Delhi -110029

11.3. एनबीईएमएस की किसी भी ईमेल आईडी पर भेजे गए DPEE से संबंधित संचार को संसाधित नहीं किया जाएगा। Communications related to DPEE sent at any email ID of NBEMS shall not be processed.

11.4. प्रश्नों को केवल तभी संसाधित किया जाएगा जब उन्हें एनबीईएमएस के साथ पंजीकृत परीक्षार्थी की ईमेल आईडी के माध्यम से भेजा जाए। Queries shall only be processed if same are sent through email ID of candidate registered with NBEMS.

11.5. एफएमजी परीक्षाओं के संबंध में समर्पित डीपीईई अक्टूबर 2024 सत्र हेल्पडेस्क को संबोधित ईमेल में निम्नलिखित जानकारी प्रदान की जानी चाहिए: Following Information must be provided in queries addressed to dedicated DPEE October 2024 session helpdesk regarding DPE Examinations:

- परीक्षार्थी का नाम
- ईमेल आईडी
- मोबाइल नंबर
- पत्राचार का पता
- डीपीई परीक्षा के लिए आवेदन आईडी/रोल नंबर
- परीक्षा का सत्र
- *Name of the Candidate*
- *Email ID*
- *Mobile Number*



- 
- *Correspondence Address*
  - *Application ID/Roll Number for DPE Examination*
  - *Session of Examination*

❖ पूर्वोक्त सूचना के बिना भेजे गए संचार पर विचार नहीं किया जा सकता है।  
**Communications sent without aforesaid information may not be entertained.**

11.6. एक ही संचार को कई बार न भेजें, क्योंकि इससे प्रतिक्रिया प्रक्रिया में देरी होगी। Do not send the same communication multiple times, as it will delay the response process.

11.7. खुद को परीक्षार्थी के प्रतिनिधि, सहयोगी या पदाधिकारी होने का दावा करने वाले व्यक्तियों से पूछताछ पर विचार नहीं किया जाएगा। Queries shall not be entertained from persons claiming themselves to be representative, associates or officiates of the candidate.

---

## 12. Syllabus

12.1. The Syllabus for the DPEE shall comprise of subjects /knowledge areas as per the Diploma in Pharmacy Education Regulations 2020 (ER 2020) issued by Pharmacy Council of India. An extract of the same is as follows:

### PHARMACEUTICS

History of the profession of pharmacy in India in relation to pharmacy education, industry, pharmacy practice and various professional associations, Pharmacopoeias, Packaging materials, Pharmaceutical aids, Preservatives, Unit operations - Size reduction, Size separation, Mixing, Filtration, Drying, Extraction, Tablets, Capsules, Liquid oral preparations, Topical preparations, Nasal preparations, Ear preparations, Powders and granules, Sterile formulations, Immunological products. Basic structure, layout, sections, and activities of pharmaceutical manufacturing plants, Quality control and quality assurance, current good manufacturing practice (cGMP), Introduction to the concept of calibration and validation, Novel drug delivery systems

### PHARMACY LAW AND ETHICS

General principles of law, history and various acts related to drugs and pharmacy profession: Pharmacy Act-1948 and Rules, Pharmacy Practice Regulations 2015, Drugs and Cosmetics Act 1940 and Rules 1945 and New Amendments, Import of drugs, Manufacture of drugs, Study of schedule C and C1, G, H, H1, K, P, M, N, and X. Sale of Drugs, Administration of the Act and Rules, Narcotic Drugs and Psychotropic Substances Act 1985 and Rules, Drugs and Magic Remedies (Objectionable Advertisements) Act 1954, Prevention of Cruelty to Animals Act-1960, Poisons Act-1919,

FSSAI (Food Safety and Standards Authority of India) Act and Rules, National Pharmaceutical Pricing Authority, Code of Pharmaceutical Ethics, Medical Termination of Pregnancy Act and Rules, Role of all the government pharma regulator bodies, Good Regulatory practices, Introduction to BCS system of classification, Basic concepts of Clinical Trials, ANDA, NDA, New Drug development, New Drugs and Clinical Trials Rules, 2019. Brand v/s Generic, Trade name concept, Introduction to Patent Law and Intellectual Property Rights, Emergency Use Authorization, Blood bank, Clinical Establishment Act and Rules, Biomedical Waste Management Rules 2016, Bioethics, Introduction to the Consumer Protection Act, Introduction to the Disaster Management Act, Medical Devices.

---

## COMMUNITY PHARMACY & MANAGEMENT

Community Pharmacy Practice, Prescription and prescription handling, Communication skills, Patient counselling, Patient counselling points for chronic diseases/disorders - Hypertension, Diabetes, Asthma, Tuberculosis, Chronic obstructive pulmonary disease, and AIDS, Patient Package Inserts (PPI), Medication Adherence, Health Screening Services in Community Pharmacy, Over The Counter (OTC) Medications Self-medication and role of pharmacists in promoting the safe practices during self-medication, Community Pharmacy Management, Digital Health, mHealth and Online pharmacies.

## HOSPITAL & CLINICAL PHARMACY

Hospital Pharmacy, Good Pharmacy Practice (GPP) in hospital, Hospital Pharmacy Standards (FIP Basel Statements, AHSP), Introduction to NAQS guidelines and NABH Accreditation and Role of Pharmacists, Different Committees in the Hospital, Supply Chain and Inventory Control, Drug distribution, Compounding in Hospitals, Radio Pharmaceuticals, Application of computers in Hospital Pharmacy Practice, Clinical Pharmacy, Pharmaceutical care, Clinical laboratory tests used in the evaluation of disease states, Poisoning, Pharmacovigilance, Medication errors

## HUMAN ANATOMY AND PHYSIOLOGY

Scope of Anatomy and Physiology, Structure of Cell, Tissues of the human body. Osseous system, Haemopoietic system, Lymphatic system, Cardiovascular system, Respiratory system, Digestive system, Skeletal muscles, Nervous system, Sense organs, Urinary system, Endocrine system, Reproductive system

## PHARMACOLOGY

General Pharmacology, Drugs Acting on the Peripheral Nervous System, Drugs Acting on the Eye, Drugs Acting on the Central Nervous System, Drugs Acting on the Cardiovascular System, Drugs Acting on Blood and Blood Forming Organs, Bronchodilators, Expectorants, Anti-tussive agents, Mucolytic agents, Drugs Acting on the Gastro Intestinal Tract, Drugs Acting on the Kidney, Hormones and Hormone Antagonists, Autocoids, Chemotherapeutic Agents, Drugs belonging to following classes: Penicillins, Cephalosporins, Aminoglycosides, Fluoroquinolones, Macrolides, Tetracyclines, Sulphonamides, Antitubercular drugs, Anti-fungal drugs, Anti-viral drugs, Anti-amoebic agents, Anthelmintics, Anti-malarial agents, Anti-neoplastic agents, Biologicals

## PHARMACOTHERAPEUTICS

Pharmacotherapeutics, Definition, etio-pathogenesis, clinical manifestations, non-pharmacological and pharmacological management of the diseases associated with

---

Cardiovascular System, Respiratory System, Endocrine System, Central Nervous System, Gastro Intestinal Disorders, Haematological disorders, Infectious diseases – Tuberculosis, Pneumonia, Urinary tract infections, Hepatitis, Gonorrhoea and Syphilis, Malaria, HIV and Opportunistic infections, Viral Infections (SARS, CoV2), Musculoskeletal disorders, Dermatology, Psychiatric Disorders, Ophthalmology, Anti-microbial Resistance, Women's Health

NOTE: SOAP NOTES AND PATIENT COUNSELLING EXERCISES FOR THE GIVEN CLINICAL CASES AS MENTIONED IN PHARMACOTHERAPEUTICS PRACTICAL (PCI EDUCATION REGULATIONS 2020) TO BE CONSIDERED FOR THE SAID EXAMINATION.

### PHARMACEUTICAL CHEMISTRY

Introduction to Pharmaceutical chemistry, Sources and types of errors, Impurities in pharmaceuticals, Volumetric analysis, Gravimetric analysis, Inorganic Pharmaceuticals- Haematinics, Gastro-intestinal Agents, Topical agents, Dental products, Medicinal gases, Heterocyclic compounds containing up to Three rings

Study of the following category of medicinal compounds in details as mentioned in D. Pharm. Education Regulation 2020 (ER 2020) :

Drugs Acting on Central Nervous System – Anaesthetics, Sedatives and Hypnotics, Antipsychotics, Anticonvulsants, Anti-Depressants

Drugs Acting on Autonomic Nervous System - Sympathomimetic Agents – Direct Acting, Indirect Acting Agents. Sympathomimetic Agents with Mixed Mechanism: Adrenergic Antagonists, Cholinergic Drugs and Related Agents, Cholinesterase Inhibitors, Cholinergic Blocking Agents, Synthetic Cholinergic Blocking Agents.

Drugs Acting on Cardiovascular System - Anti-Arrhythmic Drugs, Anti-Hypertensive Agents, Antianginal Agents, Diuretics

Hypoglycemic Agents, Analgesic and Anti-Inflammatory Agents, Anti-Infective Agents, Antifungal Agents, Urinary Tract Anti-Infective Agents, Anti-Tubercular Agents, Antiviral Agents, Antimalarials, Sulfonamides, Antibiotics, Anti-Neoplastic Agents

### BIOCHEMISTRY AND CLINICAL PATHOLOGY

Introduction to biochemistry: Scope of biochemistry in pharmacy; Cell and its biochemical organization, Carbohydrates, Proteins, Lipids, Nucleic acids, Enzymes, Vitamins, Metabolism, Metabolism of Carbohydrates, Metabolism of lipids, Metabolism of Amino acids (Proteins), Biological oxidation, Minerals, Water and Electrolytes, Introduction to Biotechnology, Organ function tests, Introduction to Pathology of Blood and Urine

---

## PHARMACOGNOSY

Introduction to Pharmacognosy, Classification of drugs, Quality control of crude drugs, Occurrence, distribution, isolation, identification tests, therapeutic activity and pharmaceutical applications of alkaloids, terpenoids, glycosides, volatile oils, tannins and resins. Biological source, chemical constituents, and therapeutic efficacy of the crude drugs covered in the syllabus mentioned in D. Pharm. ER2020. Plant fibres used as surgical dressings, Basic principles involved in the traditional systems of medicine like: Ayurveda, Siddha, Unani and Homeopathy, Method of preparation of Ayurvedic formulations like Arista, Asava, Gutika, Taila, Churna, Lehya and Bhasma, Role of medicinal and aromatic plants in national economy and their export potential, Herbs as health food, Herbal formulations, Herbal cosmetics, Phytochemical investigation of drugs.

## SOCIAL PHARMACY

Introduction to Social Pharmacy, Concept of Health, National Health Policy, Introduction to Millennium Development Goals, Sustainable Development Goals, FIP Development Goals, Preventive healthcare, Nutrition and Health, Introduction to Microbiology and common microorganisms- Epidemiology, Causative agents, clinical presentations and Role of Pharmacists in educating the public in prevention of the class of diseases include: Respiratory infections, Intestinal infections, Arthropod, Surface infections, STDs, HIV/ AIDS, Health systems and all ongoing National Health programs in India, Pharmacoeconomics

## DPEE (SCREENING TEST) BLUE PRINT

PAPER - 1		
S. NO	SUBJECT	DISTRIBUTION OF MARKS
1	Pharmaceutics	40
2	Pharmacy Law and Ethics	35
3	Community Pharmacy and Management	40
4	Hospital and Clinical Pharmacy	35
<b>TOTAL</b>		<b>150</b>
PAPER - 2		
S. NO	SUBJECT	DISTRIBUTION OF MARKS
1	Human Anatomy and Physiology	50
2	Pharmacology	50
3	Pharmacotherapeutics	50
<b>TOTAL</b>		<b>150</b>
PAPER - 3		
S. NO	SUBJECT	DISTRIBUTION OF MARKS
1	Pharmaceutical Chemistry	40
2	Biochemistry and Clinical Pathology	40
3	Pharmacognosy	35
4	Social Pharmacy	35
<b>TOTAL</b>		<b>150</b>

---

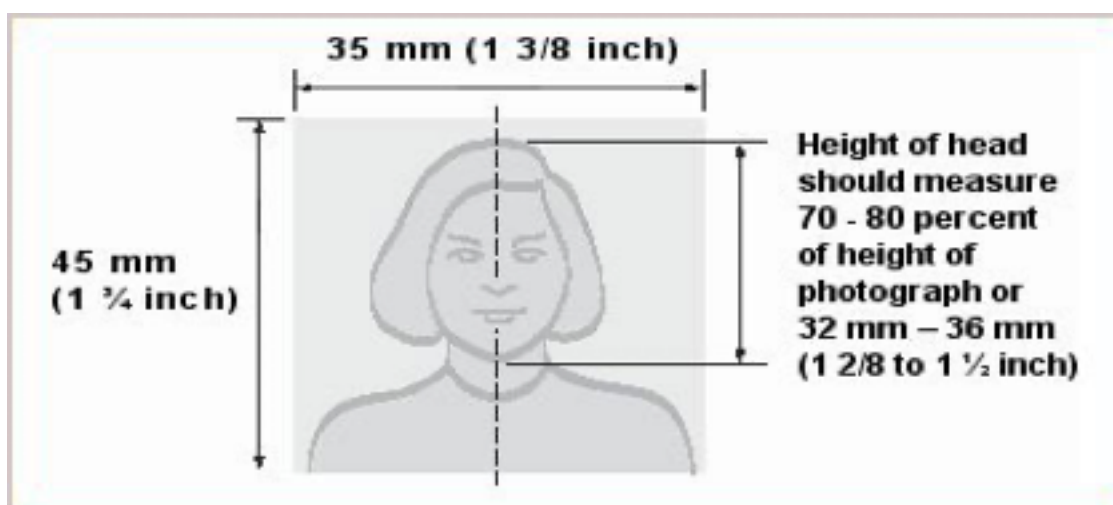
## Image Upload Instructions

**Note: Kindly go through the guidelines carefully. Images uploaded in the application form which are not in accordance with the guidelines or failure to rectify the images in the edit window/final edit window shall invite rejection of application.**

Before applying online, a candidate will be required to have a scanned (digital) image of his/her photograph, signature and thumb impression as per the specifications given below. Your online application will not be registered unless you upload your photograph, signature and thumb impression as specified.

### **A. PHOTOGRAPH**

**Processes for photo upload:**



The candidate shall be required to upload **TWO** photographs:

1. A **REAL TIME PHOTOGRAPH** taken by the webcam/in-built camera of the computer system while filling the online application form:
  - a. Confirm that the system used to fill the form has an in-built camera/webcam.
  - b. Be properly dressed in a formal attire.
  - c. Stand/sit against a **white background** (Avoid distracting backgrounds)

- 
- d. There should be bright light falling on your face but not on the webcam.
  - e. No objects should be behind you while capturing the photograph through web cam). The image **must not include other objects or additional people**. Ensure that you are only one person in picture.
  - f. The image must contain the full face, ears, neck, and shoulders of the entrant in frontal view with a neutral, non-smiling expression and with eyes open and directed at the camera.
  - g. The image must not contain any parts of the body below the entrant's shoulders.
  - h. Click on "Capture Photo" button in the application form.
9. Upload a **RECENT PHOTOGRAPH** (Not more than 3 months old) which can be prepared in following way:

#### CLICKING YOUR RECENT PHOTO USING DIGITAL CAMERA:

❖ **DO NOT UPLOAD MORE THAN 3 MONTH OLD PRE-  
SAVED PHOTOGRAPH OF YOURS. Uploading a  
photograph which is not a recent one shall invite rejection  
of application.**



❖ **IN CASE OF GROSS DIFFERENCE IN YOUR  
APPEARANCE IN REAL TIME PHOTOGRAPH AND UPLOADED  
PHOTOGRAPH, THE APPLICATION WILL BE REJECTED.**

- a. Preference to be given to upload a photograph taken in a photo-studio in last 3 months to avoid any likely error in photograph. If you decide to take the photograph at home, please follow the instructions mentioned below.
- b. Be properly dressed in a formal attire.
- c. Click colour photograph in **bright light** using any high resolution digital device (preferably with > 5-megapixel resolution). Avoid using flash as it tends to create a shadow on the white background. Images which are taken in with improper light shall be rejected.
- d. Avoid selfie; ask someone else to take the picture for you. They might also help to direct you a bit, like telling you to straight your head or tuck your hair behind your ears. Selfies shall be rejected.
- e. Do not wear spectacles (to avoid reflection in the glass), cap, goggles, stethoscope around neck, makeup, ornaments while getting the photo shot.
- f. Stand/sit against a **white background** (Avoid distracting backgrounds)



- 
- g. No object should be in the background. The image must not include other objects or additional people. Ensure that you are only one person in picture. Images having any object in the background shall be rejected.
- h. The image must contain the full face, ears, neck, and shoulders of the entrant in frontal view with a neutral, non-smiling expression and with eyes open and directed at the camera.
- i. The image must not contain any parts of the body below the entrant's shoulders. Images having parts of body below the shoulder shall be rejected.

### Checklist for editing & uploading the digital photograph:



- a. Transfer the photograph from the digital device to a computer / laptop.
- b. Photograph is in colour with white background.
- c. Your face is clearly visible.
- d. The size of image should be less than 80kb. Size of the image can be checked by right click on the image and then go to “Properties” link. (Maintain aspect ratio, i.e. height and width ratio to avoid distortion of image)
- e. Image is in .jpg/ .jpeg format.
- f. Image is not blurred in the process of editing.
- g. Digital enhancement or other alterations or retouching are not permitted.
- h. Make sure your face takes up at least 70-80% of the frame.

## **B. SIGNATURE**

**Digital image of your Signature can be made in two ways:**

- Using a digital device to directly image (i.e. camera)
- Scanning the signature

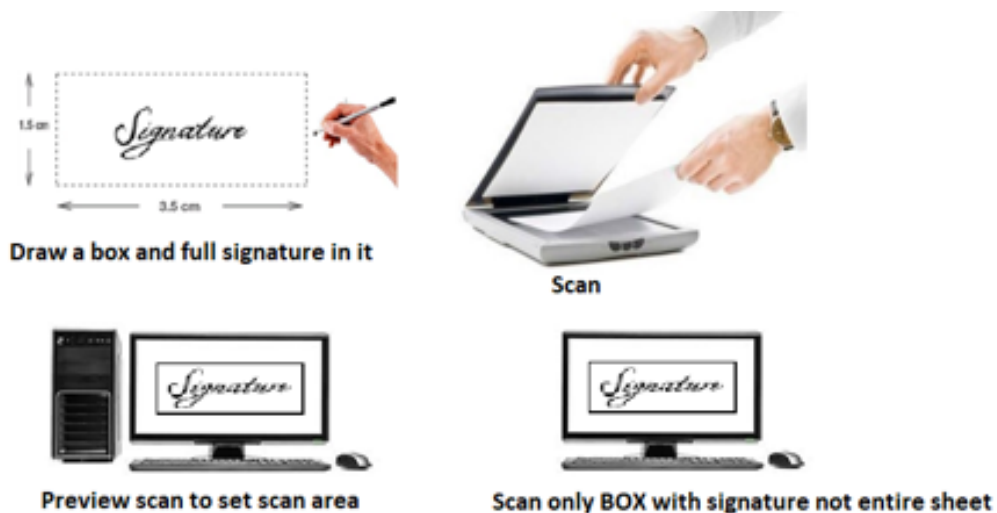
## I.



### PREPARING DIGITAL IMAGE OF SIGNATURE USING A DIGITAL DEVICE (CAMERA)

Clicking image of signature using a digital device:

- Draw a box of size 1.5 cm (height) x 3.5 cm (width). Use a black or dark blue ink pen to sign within this box.
- Click the signature within the box in bright light conditions using any digital device (preferably with > 5-megapixel resolution). Avoid using flash.



- Check the shadow of your hands/camera/smartphone etc. does not fall on the sheet.

---

### Editing digital image of the signature:

- Transfer the digital image to a computer/laptop.
- If required, use **auto-correct feature** of image editing software so that the signature is clear against a white background.
- Crop** the image such that borders of box are reached.
- Resize** the image to 20 – 100 Kb (maintain aspect ratio, i.e. height and width ratio to avoid distortion of image)

## II. SCANNING THE SIGNATURE:

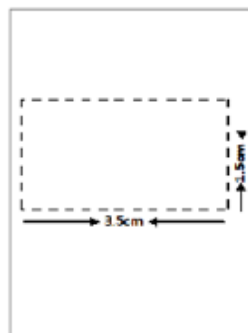
- The candidate should provide his/her complete signatures and not just initials.
- The signatures should be **done by the candidates only** as it may be checked any time frequently.
- Signature done on the blank **white page without lines only** will be accepted
- Take the white sheet and mark the box size of 3.5 x 1.5 cm (width x height)
- Sign inside the box with **blue/black pen**.
- If the Candidate's signature on the answer script, at the time of the examination, does not match the signature on the Attendance Sheet, the candidate will be disqualified.
- Set the scanner to 200 dpi
- The scanned image should be saved in .jpeg/ .jpg format.
- Crop only box area and not the complete white page.
- The size of image should be less than 80kb.

## C. THUMB IMPRESSION

### Instruction for preparing digital image of thumb print

#### Taking a thumb-print

- Draw a box of 3.5 cm x 1.5 cm (width x height) on a white



Draw a box of 1.5cm x 3.5cm for Left thumb impression



Left thumb impression within the box

sheet of paper (you may draw more than 1 box to take multiple thumb print and select the best).

b. Use a fresh **blue/black colour ink pad**.

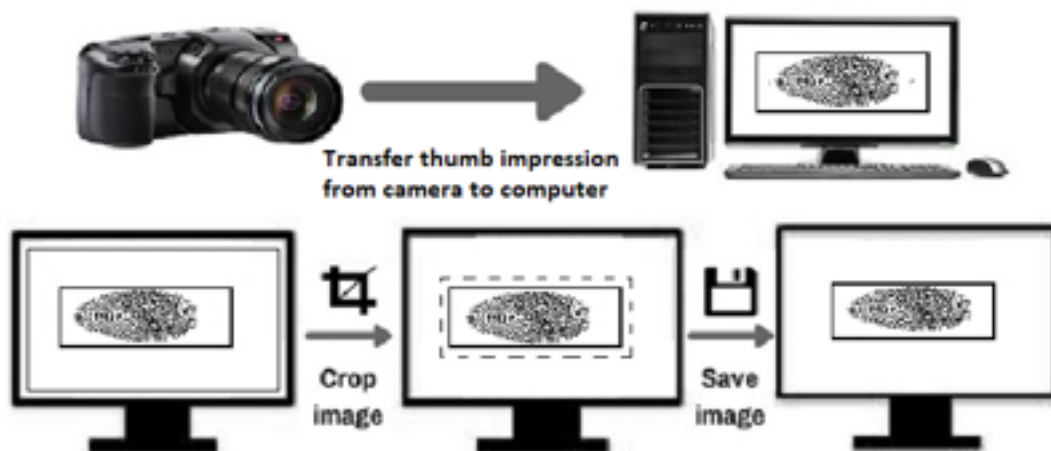
c. Practice on a sheet of paper to get the proper thumb-print especially the density or darkness of the colour. The impression of the print should be clear and readable; neither dark nor smudged or light.

d. Clean your hands and dry them before you begin (oil/dirt can obscure the prints)

e. Gently press your **LEFT THUMB** against the ink pad and take a horizontal print of your left thumb within the box. Do not press too much or wriggle as it may lead to smudging of print.



## I.PREPARING DIGITAL IMAGE OF THUMB IMPRESSION USING A DIGITAL DEVICE (CAMERA)



## II.SCANNING THE THUMB IMPRESSION

a. Set the scanner to 200 dpi.

b. Save the scanned image of thumb-print as .jpg/ .jpeg format.

c. Crop only box area.

d. The size of image should be less than 80kb. Size of the image can be checked by right click on the image and then go to "Properties" link.



Scan














Preview scan to set scan area















Scan only BOX with signature not entire sheet



















## INSTRUCTIONS FOR ACCEPTABLE PHOTOGRAPHS











Not Acceptable	Reason for Rejection	Acceptable
	Cropped image	
		
	Not looking straight into camera	
		
	Black & White Photographs	
		









	<p>Improper flash or improper lighting</p>	
		
	<p>Photo taken with mobile phone (including “selfies”) resulting in distorted face</p>	
		
	<p>Distortion due to enlargement of an original smaller image</p>	
		
	<p>Improper Background or Sunglasses</p>	

			
	Too much glare on spectacles		
			
	Spectacle rim over eyes		
			
<b>INSTRUCTIONS FOR ACCEPTABLE SIGNATURES</b>			
<b>Not Acceptable Signature</b>	<b>Reason for Rejection</b>	<b>Acceptable</b>	
	Signature not in rectangle box		





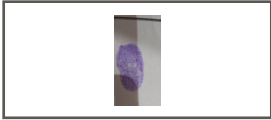





























		
	<b>Signature not in full</b>	
		
	<b>Initials are unacceptable</b>	
		
	<b>Signature in Capital</b>	
		
	<b>Signature is smaller in size. Instead of the box, entire page is scanned and uploaded.</b>	
		








	Signature not in plain white background	
<div style="display: flex; justify-content: space-between; align-items: center;">   </div>		
	Signature and thumb impression in same box	
<div style="display: flex; justify-content: space-between; align-items: center;">   </div>		
	Signatures with dark background	
<div style="display: flex; justify-content: space-between; align-items: center;">   </div>		
	Signature outside the rectangle	
<div style="display: flex; justify-content: space-between; align-items: center;">   </div>		
	Signature in other than blue or black ink	
<div style="display: flex; justify-content: space-between; align-items: center;">   </div>		

	Photograph uploaded in place of Signatures	
		
	Thumb Impression Uploaded in place of Signatures	
		

### INSTRUCTIONS FOR ACCEPTABLE THUMB IMPRESSIONS

Not Acceptable Signature	Reason for Rejection	Acceptable
	Thumb impression in other than blue or black ink	
		
	Thumb impression taken via mobile phone/camera with dark background	
		

	Incomplete thumb impression	
 		
	Picture of thumb instead of impression	
 		
	Thumb impression uploaded is partly cropped / not scanned completely.	
 		
	Thumb impression is not clear	
 		
	Dry thumb impression	
 		
	Thumb impression not in plain white background	
 		

	<b>Thumb Impression obscured by too much ink.</b>	
		
		<b>Thumb Impression is too small; uploaded full A4 size sheet instead of box alone</b>
		

---

आयुर्विज्ञान में राष्ट्रीय परीक्षा बोर्ड  
मेडिकल एन्क्लेव, अंसारी नगर,  
महात्मा गांधी मार्ग (रिंग रोड)  
नई दिल्ली- 110029

परीक्षार्थी हेल्पलाइन: +91-7996165333  
(09:30 AM से 06:00 PM तक)  
वेबसाइट: <https://natboard.edu.in>

**National Board of Examinations in Medical Sciences**  
**Medical Enclave, Ansari Nagar,**  
**Mahatma Gandhi Marg (Ring Road)**  
**New Delhi- 110029**

Candidate Helpline: +91-7996165333  
(09:30AM to 06:00 PM)  
Website: <https://natboard.edu.in>